

2025-28



REGISTRE DES DELIBERATIONS DU CONSEIL DE COMMUNAUTE

Le 10 avril 2025

Le conseil de la communauté de communes Fier et Ussès, dûment convoqué, s'est réuni en session ordinaire à Sallenôves, à 19h00 sous la présidence de M. Henri CARELLI.

Date de convocation du conseil de communauté : 28 mars 2025

Nombre de conseillers : en exercice 32 - présents 25 - votants 31.

Présents :

Pierre AGERON, Yolande BAUDIN, Carole BERNIGAUD, Thomas BIELOKOPYTOFF, Christian BOCQUET, Dominique BOUVET, Henri CARELLI, Jacqueline CECCON, Jean-Pierre CHAMBARD, Rocco COLELLA, François DAVIET, Fabienne DREME, Luc DUBOIS, Christophe GUITTON, Philippe LANGANNE, Sylvie LE ROUX, Cécile LOUP FOREST, Virginie MATHIEU, Christiane MICHEL, Roland NEYROUD, Michel PASSETEMPS, Henri PERRIN, Maly SBAFFO, Yvan SONNERAT, Brigitte TERRIER

Procurations :

Elisabeth BOIVIN à Thomas BIELOKOPYTOFF
Roger DALLEVET à Philippe LANGANNE
Elodie DONDIN à Henri CARELLI
Karine FALCONNAT à Fabienne DREME
Sophie FORNUTO à Luc DUBOIS
Yves GUILLOTTE à Christian BOCQUET
Séverine MUGNIER à Rocco COLELLA

Secrétaire de séance : Henri PERRIN

N° 2025-28 : Approbation du compte financier unique 2024 - budget principal

Monsieur Christophe GUITTON, Vice-Président en charge des finances, rapporteur

Pour cette question, M. Henri CARELLI, président de la CCFU, a quitté la salle lors du vote et la présidence est assurée par M. Christophe GUITTON, vice-président en charge des finances.

Vu le Code Général des Collectivités Territoriales,

Vu l'exercice du budget principal 2024,

Vu les travaux de la Commission Finances du 20 février 2025,

Considérant que l'exécution des dépenses et des recettes relatives à l'exercice 2024 de ce budget a été réalisée par le comptable public du service de gestion comptable d'Annecy,

Dans le cadre du passage de la CCFU à la nomenclature M57, le compte financier unique (CFU) se substitue désormais au compte administratif et au compte de gestion.

Ce document unique, fusion entre le compte administratif produit par l'ordonnateur et le compte de gestion produit par le comptable public, constitue une mesure de simplification qui permet de favoriser la transparence et la lisibilité de l'information financière, d'améliorer la qualité des comptes et de simplifier les processus administratifs entre l'ordonnateur et le comptable, sans remettre en cause leurs prérogatives respectives.

Le CFU est accompagné d'un rapport de présentation, annexé à la délibération.

Les résultats de l'année s'établissent ainsi qu'il suit :

Section	Dépenses 2024	Recettes 2024	Résultat annuel
fonctionnement	10 640 510,65 €	12 409 579,43 €	1 769 068,78 €
Investissement	3 207 350,23 €	4 577 389,47 €	1 370 039,24 €
total	13 847 860,88 €	16 986 968,90 €	3 139 108,02 €

Compte-tenu des résultats antérieurs reportés et des restes à réaliser, le résultat de clôture est excédentaire à hauteur de 5 378 070.33 € :

Section	Dépenses 2024	Recettes 2024	Résultat annuel	Report de l'exercice 2023	Solde d'exécution	RAR 2024	Résultat cumulé
fonctionnement	10 640 510,65 €	12 409 579,43 €	1 769 068,78 €	1 062 369,33 €	2 831 438,11 €	- €	2 831 438,11 €
Investissement	3 207 350,23 €	4 577 389,47 €	1 370 039,24 €	- 296 983,14 €	1 073 056,10 €	1 473 576,12 €	2 546 632,22 €
total	13 847 860,88 €	16 986 968,90 €	3 139 108,02 €	765 386,19 €	3 904 494,21 €	1 473 576,12 €	5 378 070,33 €

Il est proposé au conseil communautaire :

- D'**adopter** le compte financier unique pour l'exercice 2024 du budget principal annexé à la présente délibération ;
- D'**arrêter** les résultats définitifs tels que résumés ci-avant ;
- D'**autoriser** le Président à signer l'ensemble des documents constituant le CFU 2024.

Le conseil communautaire adopte à l'unanimité ces propositions.

Le Président certifie le caractère exécutoire de la présente délibération.

Le Président,
Henri CARELLI



Le secrétaire de séance,
Henri PERRIN

CC FIER ET USSES (CCFU)

Numéro SIRET : 24740056700084

POSTE COMPTABLE : 074004 SGC ANNECY

Compte financier unique (M57)

Voté par Nature
BUDGET PRINCIPAL

ANNEE 2024

Sommaire

Le Compte Financier Unique

Arrêté et signatures

ECCF

		Origine des données	Page
I. Informations générales et synthétiques			
A	Informations statistiques, fiscales et financières	Ordonnateur	5
B1	Présentation générale du compte financier - Vue d'ensemble	Ordonnateur	6
B2	Résultats d'exécution du budget principal et des budgets des services non personnalisés	Comptable	7
B3.1	Liste des organismes de regroupement	Ordonnateur	8
B3.2	Liste des établissements publics créés	Ordonnateur	9
B3.3	Liste des services individualisés dans un budget annexe	Ordonnateur	10
C1	Détail des restes à réaliser - Dépenses	Ordonnateur	11
C2	Détail des restes à réaliser - Recettes	Ordonnateur	12
D	Bilan synthétique	Comptable	13
E	Compte de résultat synthétique	Comptable	14
F	Taux des contributions et produits afférents en N	Ordonnateur	16
II. Exécution budgétaire			
A	Modalités de vote du budget	Ordonnateur	17
Vue d'ensemble			
A1.1	Dépenses d'investissement	Ordonnateur	18
A1.2	Recettes d'investissement	Ordonnateur	19
A2.1	Dépenses de fonctionnement	Ordonnateur	20
A2.2	Recettes de fonctionnement	Ordonnateur	22
Vue détaillée			
B1	Dépenses d'investissement	Comptable	23
B2	Recettes d'investissement	Comptable	26
C1	Opérations d'équipement - Détail des chapitres et articles	Ordonnateur	29
D1	Dépenses de fonctionnement	Comptable	39
D2	Recettes de fonctionnement	Comptable	44
III. États financiers			
A	Bilan	Comptable	47
B	Compte de résultat	Comptable	51
C	Annexe (uniquement pour les collectivités certifiables)	Ordonnateur / Comptable - Pièce jointe	53
D	Balance des comptes	Comptable	54
IV. États annexés			

<i>A. Présentation croisée et agrégée</i>		
A1	Présentation croisée, section d'investissement – vue d'ensemble	Ordonnateur
A2	Présentation croisée, section de fonctionnement – vue d'ensemble	Ordonnateur
A3	Présentation agrégée du budget principal et des budgets annexes	Ordonnateur
<i>B. États annexés patrimoniaux</i>		
B1.1	État de la dette - Détail des crédits de trésorerie	Ordonnateur
B1.2	État de la dette - Répartition par nature de dette	Ordonnateur
B1.3	État de la dette - Répartition des emprunts par structure de taux	Ordonnateur
B1.4	État de la dette - Typologie de la répartition de l'encours	Ordonnateur
B1.5	État de la dette - Détail des opérations de couverture	Ordonnateur
B1.6	État de la dette - Remboursement anticipé d'un emprunt avec refinancement	Ordonnateur
B1.7	État de la dette - Emprunts renégociés au cours de l'année N	Ordonnateur
B1.8	État de la dette - Dette pour financer l'emprunt d'un autre organisme	Ordonnateur
B1.9	État de la dette - Autres dettes	Ordonnateur
B2	Méthodes utilisées pour les amortissements	Ordonnateur
B3	État des provisions	Ordonnateur
B4	État des charges transférées	Ordonnateur
B5	Détail des opérations pour le compte de tiers	Ordonnateur
B6	Prêts	Ordonnateur
B7.1	État synthétique des engagements donnés	Ordonnateur
B7.2	État synthétique des engagements reçus	Ordonnateur
B7.3	État des emprunts garantis	Ordonnateur
B7.4	Calcul du ratio d'endettement relatif aux emprunts garantis	Ordonnateur
B7.5	État des contrats de crédit-bail	Ordonnateur
B7.6	État des marchés de partenariat	Ordonnateur
B7.7	État des recettes grevées d'une affectation spéciale	Ordonnateur
B7.8	Autres engagements donnés	Ordonnateur
B7.9	Autres engagements reçus	Ordonnateur
B8	Liste des concours attribués à des tiers en nature ou en subventions	Ordonnateur
B9	État du personnel	Ordonnateur

B10	Liste des organismes dans lesquels la collectivité a pris un engagement financier	Ordonnateur
B11.1	État de ventilation des dépenses liées à la gestion de la crise sanitaire du COVID-19 - Fonctionnement	Ordonnateur
B11.2	État de ventilation des dépenses liées à la gestion de la crise sanitaire du COVID-19 - Investissement	Ordonnateur
<i>C. États annexés budgétaires</i>		
C1.1	Équilibre budgétaire	Ordonnateur
C1.2	Équilibre budgétaire - dépenses	Ordonnateur
C1.3	Équilibre budgétaire - recettes	Ordonnateur
C2.1	Situation des autorisations de programme	Ordonnateur
C2.2	Situation des autorisations d'engagement	Ordonnateur
C3.1	Impact du budget pour la transition écologique – répartition par nature	Ordonnateur
C3.2	Impact du budget pour la transition écologique – répartition par fonction	Ordonnateur
<i>D. Autres éléments d'information</i>		
D1	Liste des services assujettis à la TVA et non érigés en budget annexe	Ordonnateur
D2	Gestion des fonds européens	Ordonnateur
D3	Actions de formation des élus	Ordonnateur
D4	État relatif aux ressources et dépenses de la formation professionnelle des jeunes	Ordonnateur
D5	Identification des flux croisés	Ordonnateur
D6.1	États de la répartition de la TEOM – investissement	Ordonnateur
D6.2	États de la répartition de la TEOM – fonctionnement	Ordonnateur
D7.1	États des dépenses et recettes des services d'eau et d'assainissement - Fonctionnement	Ordonnateur
D7.2	États des dépenses et recettes des services d'eau et d'assainissement - Investissement	Ordonnateur
D8.1	Suivi des opérations au titre du NPNRU – État de synthèse	Ordonnateur
D8.2	Suivi des opérations au titre du NPNRU – Détail	Ordonnateur
V. Arrêté et signatures		
A	Arrêté et signatures	Ordonnateur / Comptable



I – INFORMATIONS GENERALES ET SYNTHÉTIQUES

INFORMATIONS STATISTIQUES, FISCALES ET FINANCIERES

Informations statistiques

	Valeurs
Population totale	16 554

Informations fiscales (N-2)

	Collectivité
Indicateur de ressources fiscales ou potentiel fiscal par habitant (1)	249,47

Ratios de niveau

	Valeurs
1 Dépenses réelles de fonctionnement / population	598,45
2 Recettes réelles de fonctionnement / population	749,64
3 Dépenses d'équipement brut / population	172,66
4 Encours de dette / population (2)(3)	210,81
5 DGF / population	42,27

Ratios de structure et d'analyse financière

	Valeurs
6 Dépenses de personnel / dépenses réelles de fonctionnement	31,14 %
7 Dépenses réelles de fonctionnement et remboursement annuel de la dette en capital / recettes réelles de fonctionnement (4)	81,48 %
8 Taux d'épargne brute (Epargne brute / recettes réelles de fonctionnement) (2) (4)	20,17 %
9 Taux d'épargne nette ((Epargne brute – remboursement annuel de la dette en capital) / recettes réelles de fonctionnement)	18,52 %
10 Ratio d'endettement (Encours de la dette / recettes réelles de fonctionnement) (2) (3) (4)	28,12 %
11 Capacité de désendettement (encours de dette / épargne brute) (2) (3) (4)	1,39

(1) A renseigner selon les dispositions législatives et réglementaires applicables à la collectivité. Informations comprises dans la fiche de répartition de la DGF de l'exercice N-1, établie sur la base des informations N-2 (transmise par les services préfectoraux).

(2) Les ratios s'appuyant sur l'encours de la dette se calculent à partir du montant de la dette au 31 décembre N.

(3) L'encours de dette doit comprendre les avances remboursables consenties au titre de l'article 25 de la loi n° 2020-935 du 30 juillet 2020 de finances rectificative pour 2020, portant attribution des avances remboursables sur les recettes fiscales prévues aux articles 1594 A et 1595 du code général des impôts.

(4) Pour les syndicats mixtes, seules ces données sont à renseigner.



I – INFORMATIONS GENERALES ET SYNTHÉTIQUES

PRESENTATION GENERALE DU COMPTE FINANCIER – VUE D'ENSEMBLE

Détermination du résultat cumulé à la fin de l'exercice N					
			Investissement	Fonctionnement	Total cumulé
Recettes	Prévision budgétaire totale	A	12 432 986,16	12 196 740,02	24 629 726,18
	Recettes réalisées (1)	B	4 577 389,47	12 409 579,43	16 986 968,90
	Restes à réaliser	C	1 625 093,00	0,00	1 625 093,00
Dépenses	Autorisation budgétaire totale	D	12 136 003,02	13 259 109,35	25 395 112,37
	Dépenses réalisées (1)	E	3 207 350,23	10 640 510,65	13 847 860,88
	Restes à réaliser	F	151 516,88	0,00	151 516,88
Différences entre les titres et les mandats	Solde des réalisations de l'exercice (+/-)	G = B – E	1 370 039,24	1 769 068,78	3 139 108,02
Résultats antérieurs reportés	Résultats antérieurs reportés (+/-)	H	-296 983,14	1 062 369,33	765 386,19
Solde (investissement) ou résultat de clôture (fonctionnement)	Excédent /déficit	G + H	1 073 056,10	2 831 438,11	3 904 494,21
Différence entre les restes à réaliser	Restes à réaliser (+/-)	I = C - F	1 473 576,12	0,00	1 473 576,12
Résultat cumulé	Excédent /déficit	G + H + I	2 546 632,22	2 831 438,11	5 378 070,33

(1) Les recettes réalisées et les dépenses réalisées concernent les opérations réelles et les opérations d'ordre

I – INFORMATIONS GÉNÉRALES ET SYNTHÉTIQUES

Résultats d'exécution du budget principal et des budgets des services non personnalisés


	Résultat à la clôture de l'exercice précédent : exercice N-1	Part affectée à l'investissement : exercice N	Résultat de l'exercice N	Transfert ou intégration de résultat par opération d'ordre non budgétaire	Résultat de clôture de l'exercice N
I - Budget principal					
Investissement	-296 983,14		1 370 039,24		1 073 056,10
Fonctionnement	3 398 369,33	2 336 000,00	1 769 068,78		2 831 438,11
TOTAL I	3 101 386,19	2 336 000,00	3 139 108,02		3 904 494,21
II - Budgets des services à caractère administratif					
26000-ZAE DES RIOUDES-CCFU					
Investissement					
Fonctionnement					
Sous-Total					
TOTAL II					
III - Budgets des services à caractère industriel et commercial					
26200-EAU-CCFU					
Investissement	507 352,85		-407 927,84		99 425,01
Fonctionnement	110 114,46		332 534,74		442 649,20
Sous-Total	617 467,31		-75 393,10		542 074,21
TOTAL III	617 467,31		-75 393,10		542 074,21
TOTAL I + II + III	3 718 853,50	2 336 000,00	3 063 714,92		4 446 568,42

Envoyé en préfecture le 16/04/2025

Reçu en préfecture le 16/04/2025

Publié le 17/04/2025

ID : 074-247400567-20250410-DEL_2025_28-BF



I – INFORMATIONS GENERALES ET SYNTHÉTIQUES

LISTE DES ORGANISMES DE REGROUPEMENT AUXQUELS ADHÈRE LA COLLÉCTIVITE

Désignation des organismes	Date d'adhésion	Mode de participation (1)	Montant du financement
Syndicats mixtes (article L. 5721-2 du CGCT)			
EPCI			
Autres organismes de regroupement			

(1) Indiquer si le financement est fait par TPZ, TPU, TPU + fiscalité additionnelle ou sans fiscalité propre.



Envoyé en préfecture le 16/04/2025

Reçu en préfecture le 16/04/2025

Publié le 17/04/2025

ID : 074-247400567-20250410-DEL_2025_28-BF

S²LO

I – INFORMATIONS GENERALES ET SYNTHÉTIQUES

LISTE DES ÉTABLISSEMENTS PUBLICS CRÉÉS

(1) Il s'agit de recenser les établissements publics créés par la collectivité pour l'exploitation directe d'un service public relevant de sa compétence.

Pour rappel, la collectivité a l'obligation de constituer une régie si le service concerné est de nature industrielle et commerciale (cf. article L. 1412-1 du CGCT) ou la faculté de constituer une régie si le service concerné est de nature administrative et n'est pas de ceux qui, par leur nature ou par la loi, ne peuvent être assurés que par la collectivité elle-même (cf. article L. 1412-2 du CGCT).

Les régies ainsi créées peuvent, au choix de la collectivité, être dotées :

- soit de la personnalité morale et de l'autonomie financière ;
- soit de la seule autonomie financière.

Cependant, il convient de préciser que seules les régies dotées de la personnalité morale et de l'autonomie financière sont dénommées établissement public et doivent être recensées dans cet état.




Envoyé en préfecture le 16/04/2025

Reçu en préfecture le 16/04/2025

Publié le 17/04/2025

ID : 074-247400567-20250410-DEL_2025_28-BF



I – INFORMATIONS GENERALES ET SYNTHÉTIQUES

LISTE DES SERVICES INDIVIDUALISÉS DANS UN BUDGET ANNEXE

Catégorie de services (1)	Intitulé / objet du service	Date de création	Date de délibération	N° SIRET	Nature de l'activité (SPIC/SPA)	TVA (oui / non)
Gestion de l'eau potable	BUDGET ANNEXE DE L'EAU POTABLE	01/01/1995		24740056700035	SPIC	oui
Zone d'activités	BUDGET ANNEXE ZAE DES RIOUDES	01/01/2017		24740056700076	SPIC	oui

(1) Exemples de catégories : régie à seule autonomie financière, opérations d'aménagement, service social et médico-social.



**I – INFORMATIONS GENERALES ET SYNTHÉTIQUES****EXECUTION DU BUDGET – RAR DEPENSES****DETAIL DES RESTES A REALISER N EN DEPENSES (1)**

Chap. / art. (2)	Libellé	Dépenses engagées non mandatées
SECTION D'INVESTISSEMENT – TOTAL		(I) 151 516,88
018	RSA	0,00
10	Dotations, fonds divers et réserves	0,00
13	Subventions d'investissement (3)	0,00
16	Emprunts et dettes assimilées	0,00
18	Cpte de liaison : affectation (BA,régie)	0,00
20	Immobilisations incorporelles (sauf le 204)	28 240,00
204	Subventions d'équipement versées (3) (5)	27 000,00
21	Immobilisations corporelles (3)	96 276,88
22	Immobilisations reçues en affectation (3)	0,00
23	Immobilisations en cours (sauf 2324) (3)	0,00
26	Participations et créances rattachées	0,00
27	Autres immobilisations financières (3)	0,00
45	Chapitres d'opérations pour compte de tiers	0,00
SECTION DE FONCTIONNEMENT – TOTAL		(II) 0,00
011	Charges à caractère général (4)	0,00
012	Charges de personnel et frais assimilés (4)	0,00
014	Atténuations de produits	0,00
016	APA	0,00
017	RSA / Régularisations de RMI	0,00
65	Autres charges de gestion courante (4)	0,00
6586	Frais fonctionnement des groupes d'élus	0,00
66	Charges financières	0,00
67	Charges spécifiques (4)	0,00

(1) Il s'agit des restes à réaliser établis conformément à la comptabilité d'engagement annuelle. Ces restes à réaliser seront repris au BP ou au BS N+1.

(2) Suivant le niveau de vote retenu par l'assemblée délibérante.

(3) Hors dépenses imputées au chapitre 018.

(4) Hors dépenses imputées aux chapitres 016 et 017.

(5) Le chapitre 204 « Subventions d'équipement versées » est un chapitre globalisé regroupant les comptes 204 et 2324.

**I – INFORMATIONS GENERALES ET SYNTHÉTIQUES****EXECUTION DU BUDGET – RAR RECETTES****DETAIL DES RESTES A REALISER N EN RECETTES (1)**

Chap. / art. (2)	Libellé	Titres restant à émettre
SECTION D'INVESTISSEMENT – TOTAL		(I II) 1 625 093,00
018	RSA	0,00
024	Produits des cessions d'immobilisations	1 450 000,00
10	Dotations, fonds divers et réserves	0,00
13	Subventions d'investissement (reçues) (3)	175 093,00
16	Emprunts et dettes assimilées	0,00
18	Cpte de liaison : affectation (BA,régie)	0,00
20	Immobilisations incorporelles (sauf 204) (3)	0,00
204	Subventions d'équipement versées (3) (5)	0,00
21	Immobilisations corporelles (3)	0,00
22	Immobilisations reçues en affectation (3)	0,00
23	Immobilisations en cours (sauf 2324) (3)	0,00
26	Participations et créances rattachées	0,00
27	Autres immobilisations financières (3)	0,00
45	Chapitres d'opérations pour compte de tiers	0,00
SECTION DE FONCTIONNEMENT – TOTAL		(I V) 0,00
70	Prod. services, domaine, ventes diverses	0,00
73	Impôts et taxes	0,00
731	Fiscalité locale	0,00
74	Dotations et participations (4)	0,00
75	Autres produits de gestion courante (4)	0,00
013	Atténuations de charges (4)	0,00
016	APA	0,00
017	RSA / Régularisations de RMI	0,00
76	Produits financiers	0,00
77	Produits spécifiques (4)	0,00

(1) Il s'agit des restes à réaliser établis conformément à la comptabilité d'engagement annuelle. Ces restes à réaliser seront repris au BP ou au BS N+1.

(2) Suivant le niveau de vote retenu par l'assemblée délibérante.

(3) Hors recettes imputées au chapitre 018.

(4) Hors recettes imputées aux chapitres 016 et 017.

(5) Le chapitre 204 « Subventions d'équipement versées » est un chapitre globalisé regroupant les comptes 204 et 2324.

I – INFORMATIONS GÉNÉRALES ET SYNTHÉTIQUES

Bilan synthétique (en milliers d'euros)

ACTIF NET (1)	Total	FONDS PROPRES ET PASSIF	Total
ACTIF IMMOBILISÉ		FONDS PROPRES	
Immobilisations incorporelles (nettes)		Apports et subventions d'investissement	6 795,92
Subventions d'investissement versées	870,65	Neutralisations et régularisations	212,13
Autres immobilisations incorporelles	843,33	Réserves	12 405,55
Immobilisations corporelles (nettes)		Report à nouveau	1 062,37
Terrains	4 968,55	Résultat de l'exercice	1 769,07
Constructions	7 921,41	Droits du concédant, de l'affermant, de l'affectant et du remettant	242,34
Réseaux et installations de voirie	2 779,82	TOTAL FONDS PROPRES (I)	22 487,38
Réseaux divers		PASSIF	
Installations techniques, agencements et matériel	1 159,60	TOTAL PROVISIONS POUR RISQUES ET CHARGES (1)	15,00
Immobilisations mises en concessions ou affermées		DETTES FINANCIÈRES	
Autres	253,89	Emprunts obligataires	
Immobilisations corporelles en cours	398,52	Emprunts souscrits auprès des établissements de crédit	3 286,99
Droits de retour relatifs aux biens mis à disposition ou affectés	2 599,56	Dettes financières et autres emprunts	0,40
Immobilisations financières (nettes)	193,24	TOTAL DETTES FINANCIÈRES (2)	3 287,39
TOTAL ACTIF IMMOBILISÉ (I)	21 988,56	DETTES NON FINANCIÈRES	
ACTIF CIRCULANT		Dettes fournisseurs et comptes rattachés	631,65
Stocks	6,14	Autres dettes non financières	1 257,42
Créances	2 759,67	Produits constatés d'avance	
Charges constatées d'avance		TOTAL DETTES NON FINANCIÈRES (3)	1 889,07
Trésorerie	4 323,63	TOTAL TRÉSORERIE (4)	
TOTAL ACTIF CIRCULANT (II)	7 089,44	TOTAL PASSIF (II) = (1+2+3+4)	5 191,46
Comptes de régularisation (III)	169,39	Comptes de régularisation (III)	1 568,55
Écarts de conversion actif (IV)		Écarts de conversion passif (IV)	
TOTAL GÉNÉRAL (I + II + III + IV)	29 247,39	TOTAL GÉNÉRAL (I + II + III + IV)	29 247,39

[1] Déduction faite des amortissements et des dépréciations



I – INFORMATIONS GÉNÉRALES ET SYNTHÉTIQUES

Compte de résultat synthétique (en milliers d’euros)

POSTES	Exercice N	Exercice N-1
PRODUITS DE FONCTIONNEMENT		
PRODUITS SANS CONTREPARTIE DIRECTE (ou subventions et produits assimilés)		
Dotations de l'état	709,68	666,08
Participations	2 195,71	2 093,60
Compensations, autres attributions et autres participations	512,84	508,74
Dons et legs		
Impôts et taxes	5 905,76	6 084,68
PRODUITS AVEC CONTREPARTIE DIRECTE		
Ventes de biens ou prestations de services	1 412,80	800,51
Produits des cessions d'actifs		34,61
Autres produits de gestion	334,10	224,74
Production stockée et immobilisée		
AUTRES PRODUITS		
Reprises sur amortissement, dépréciations, provisions et transferts de charges		
Reprises du financement rattaché à un actif		
Neutralisation des amortissements, dépréciations et provisions		
Neutralisation des moins-values de cession		
TOTAL PRODUITS DE FONCTIONNEMENT(I)	11 070,89	10 412,96
CHARGES DE FONCTIONNEMENT		
Achats et charges externes	3 616,48	3 919,76
Charges de personnel	2 877,29	2 661,35
Indemnités des élus (et membres du CESR)	108,97	115,39
Autres charges de fonctionnement (dont pertes sur créances irrécouvrables)	50,85	66,21
Impôts et taxes	54,14	50,70
Dotations aux amortissements, dépréciations, provisions	748,75	781,33
Valeurs nettes comptables des éléments d'actifs cédés		34,61
Neutralisation des dépréciations et provisions		
Neutralisation des plus-values de cession		
TOTAL CHARGES DE FONCTIONNEMENT (II)	7 456,49	7 629,34

Envoyé en préfecture le 16/04/2025

Reçu en préfecture le 16/04/2025

Publié le 17/04/2025

ID : 074-247400567-20250410-DEL_2025_28-BF

Exercice 2024

SLO

I – INFORMATIONS GÉNÉRALES ET SYNTHÉTIQUES

Compte de résultat synthétique (en milliers d’euros)

POSTES	Exercice N	Exercice N-1
CHARGES D'INTERVENTION		
Dispositifs d'intervention pour compte propre	561,16	571,63
Autres charges	1 267,20	919,10
TOTAL CHARGES D'INTERVENTION (III)	1 828,36	1 490,72
PRODUITS (ou CHARGES) NETS DE L'ACTIVITE (IV = I - II - III)	1 786,04	1 292,90
TOTAL PRODUITS FINANCIERS (V)		
TOTAL CHARGES FINANCIERES (VI)	16,97	17,87
PRODUITS (ou CHARGES) FINANCIERS NETS (VII = V - VI)	-16,97	-17,87
RESULTAT DE L'EXERCICE (VIII = IV + VII)	1 769,07	1 275,03



I – INFORMATIONS GÉNÉRALES ET SYNTHÉTIQUES
TAUX DES CONTRIBUTIONS ET PRODUITS AFFERENTS EN N

Libellés		Taux, coefficient ou forfait appliqués par décision de l'assemblée délibérante (%, unité ou €)	Variation du taux / N-1 (%)	Produit N	Variation du produit / N-1 (%)
Part régionale des ressources					
TICPE (part définie à l'art. 265 du code des douanes)	SP	0,00	0,00	0,00	0,00
	Gazole	0,00	0,00	0,00	0,00
TICPE (majoration définie à l'art. 265 A bis du code des douanes)	SP	0,00	0,00	0,00	0,00
	Gazole	0,00	0,00	0,00	0,00
Taxe sur les permis de conduire		0,00	0,00	0,00	0,00
Taxe sur les certificats d'immatriculation des véhicules		0,00	0,00	0,00	0,00
Taxe spéciale de consommation de produits pétroliers (1)		0,00	0,00	0,00	0,00
Taxe sur le transport public aérien et maritime (1)		0,00	0,00	0,00	0,00
Taxe relative à l'octroi de mer (1)		0,00	0,00	0,00	0,00
Droits assimilés au droit d'octroi de mer auxquels sont soumis les rhums et spiritueux (1)		0,00	0,00	0,00	0,00
Part départementale des ressources					
Taxe d'aménagement		0,00	0,00	0,00	0,00
Taxe de publicité foncière et droit d'enregistrement		0,00	0,00	0,00	0,00
Taxe sur la consommation finale d'électricité		0,00	0,00	0,00	0,00
Taxe sur les remontées mécaniques des zones de montagne		0,00	0,00	0,00	0,00
Part communale des ressources					
TFPB		7,49	0,00	1 373 292,00	6,41
TFPNB		22,56	0,00	53 084,00	4,25
CFE		27,12	0,00	1 403 460,00	6,20
Taxe d'habitation sur les résidences secondaires		5,61	0,00	50 344,00	9,67
TOTAL				2 880 180,00	5,92

(1) Taxes perçues par les collectivités d'Outre-mer.

(2) Détailler les taxes pour lesquelles la collectivité a un pouvoir de modulation.



II – EXECUTION BUDGETAIRE

MODALITES DE VOTE DU BUDGET

I – L'assemblée délibérante a voté le budget :

- au niveau du chapitre (1) pour la section d'investissement ;
- au niveau du chapitre (1) pour la section de fonctionnement ;
- sans (2) vote formel sur les chapitres « opérations d'équipement » ;
- avec (2) vote formel sur chacun des chapitres.

La liste des articles spécialisés sur lesquels l'ordonnateur ne peut procéder à des virements d'article à article est la suivante :

II – En l'absence de mention au paragraphe I ci-dessus, le budget est réputé voté par chapitre, sans vote formel sur chacun des chapitres, en fonctionnement, et en investissement sans vote formel pour les chapitres « opération d'équipement ».

III – Conformément à l'article L. 5217-10-6 du CGCT, l'assemblée délibérante autorise le président à opérer des virements de crédits de paiement de chapitre à chapitre, à l'exclusion des crédits relatifs aux dépenses de personnel, dans les limites suivantes (3) :

- Fonctionnement : 7.50%
- Investissement : 0.00%

IV – En l'absence de mention au paragraphe III ci-dessus, le président est réputé ne pas avoir reçu l'autorisation de l'assemblée délibérante de pratiquer des virements de crédits de paiement de chapitre à chapitre.

V – Les provisions sont semi-budgétaires (4).

(1) A compléter par « du chapitre » ou « de l'article ».

(2) Indiquer « avec » ou « sans » vote formel.

(3) Au maximum dans la limite de 7.5 % des dépenses réelles de chaque section.

(4) A compléter par un seul des deux choix suivants, selon les dispositions législatives et réglementaires applicables à la collectivité :

- semi budgétaire ;

- budgétaire par délibération N°... du ...



II – EXECUTION BUDGETAIRE

DEPENSES D'INVESTISSEMENT – VUE D'ENSEMBLE

Chapitre	Intitulé	Prévisions (a) (BP + DM + RAR N-1)	Réalisations (mandats émis) (b)	Taux de réalisation (b/a)	Restes à réaliser au 31 /12 (1)
018	RSA	0,00	0,00	0,00	0,00
20	Immobilisations incorporelles (sauf 204)	651 717,26	368 198,03	56,50	28 240,00
204	Subventions d'équipement versées (6)	146 000,00	118 942,35	81,47	27 000,00
21	Immobilisations corporelles	7 366 353,76	1 384 363,81	18,79	96 276,88
22	Immobilisations reçues en affectation	0,00	0,00	0,00	0,00
23	Immobilisations en cours	1 710 000,00	367 564,57	21,50	0,00
	Total des opérations d'équipement (2)	0,00	0,00	0,00	0,00
Total des dépenses d'équipement		9 874 071,02	2 239 068,76	22,68	151 516,88
10	Dotations, fonds divers et réserves	0,00	0,00	0,00	0,00
13	Subventions d'investissement	0,00	0,00	0,00	0,00
16	Emprunts et dettes assimilées (sauf 1688 non budgétaire)	212 500,00	204 494,66	96,23	0,00
18	Cpte de liaison : affectation (BA,régie)	0,00	0,00	0,00	0,00
26	Participations et créances rattachées	4 000,00	4 000,00	100,00	0,00
27	Autres immobilisations financières	50 000,00	21 638,53	43,28	0,00
Total des dépenses financières		266 500,00	230 133,19	86,35	0,00
45	Chapitres d'opérations pour compte de tiers (3)	1 738 932,00	738 148,28	42,45	0,00
Total des dépenses réelles d'investissement		11 879 503,02	3 207 350,23	27,00	151 516,88
040	Opérations ordre transf. entre sections (4)	0,00	0,00	0,00	0,00
041	Opérations patrimoniales (5)	256 500,00	0,00	0,00	0,00
Total des dépenses d'ordre en investissement		256 500,00	0,00	0,00	0,00
Total des dépenses d'investissement de l'exercice		12 136 003,02	3 207 350,23	26,43	151 516,88
001 Solde d'exécution négatif reporté		296 983,14			
Total des dépenses de la section d'investissement		12 432 986,16	3 207 350,23		151 516,88

(1) Dépenses engagées non mandatées.

(2) Voir l'état II-C1.1 pour le détail des opérations d'équipement.

(3) Voir l'état IV-B5 pour le détail des opérations pour compte de tiers.

(4) DI 040 = RF 042

(5) DI 041 = RI 041

(6) Le chapitre 204 est un chapitre globalisé qui inclut le 204 et le 2324.



II – EXECUTION BUDGETAIRE

RECETTES D'INVESTISSEMENT – VUE D'ENSEMBLE

Chapitre	Intitulé	Prévisions (a) (BP + DM + RAR N-1)	Réalizations (titres émis) (b)	Taux de réalisation (b/a)	Restes à réaliser au 31 /12 (1)
018	RSA	0,00	0,00	0,00	0,00
13	Subventions d'investissement	1 495 630,62	443 811,58	29,67	175 093,00
16	Emprunts et dettes assimilées	1 002 500,00	100,00	0,01	0,00
20	Immobilisations incorporelles (sauf 204)	0,00	0,00	0,00	0,00
204	Subventions d'équipement versées(8)	0,00	0,00	0,00	0,00
21	Immobilisations corporelles	0,00	0,00	0,00	0,00
22	Immobilisations reçues en affectation	0,00	0,00	0,00	0,00
23	Immobilisations en cours	0,00	0,00	0,00	0,00
10	Dotations, fonds divers et réserves	3 799 162,75	2 541 994,13	66,91	0,00
18	Cpte de liaison : affectation (BA,régie)	0,00	0,00	0,00	0,00
26	Participations et créances rattachées	0,00	0,00	0,00	0,00
27	Autres immobilisations financières	0,00	0,00	0,00	0,00
024	Produits des cessions d'immobilisations	1 450 000,00			
45	Chapitres d'opérations pour compte de tiers (2)	1 738 932,00	857 731,91	49,33	0,00
Total des recettes réelles d'investissement		9 486 225,37	3 843 637,62	40,52	1 625 093,00
021	Virement de la section de fonctionnement (3)	1 840 260,79			
040	Opérations ordre transf. entre sections (4) (5) (6)	850 000,00	733 751,85	86,32	0,00
041	Opérations patrimoniales (7)	256 500,00	0,00	0,00	0,00
Total des recettes d'ordre en investissement		2 946 760,79	733 751,85	24,90	0,00
Total des recettes d'investissement de l'exercice		12 432 986,16	4 577 389,47	36,82	1 625 093,00
001 Solde d'exécution positif reporté		0,00			
Total des recettes de la section d'investissement		12 432 986,16	4 577 389,47		1 625 093,00

(1) Recettes justifiées non titrées.

(2) Voir l'état IV-B5 pour le détail des opérations pour compte de tiers.

(3) Pour mémoire, crédits ouverts au budget mais ne faisant pas l'objet d'émission de titres (opérations sans réalisation).

(4) DI 040 = RF 042

(5) Les comptes 15, 29, 39, 49 et 59 peuvent figurer dans le détail du chapitre si la collectivité a opté pour le régime des provisions budgétaires, conformément aux dispositions législatives et réglementaires applicables.

(6) Aucune prévision budgétaire ne doit figurer à l'article 192 (cf. chapitre 024 « produit des cessions d'immobilisations »).

(7) DI 041 = RI 041

(8) Le chapitre 204 est un chapitre globalisé qui inclut le 204 et le 2324

II – EXECUTION BUDGETAIRE

DEPENSES DE FONCTIONNEMENT – VUE D'ENSEMBLE

Chapitre	Intitulé	Prévisions (a) (BP + DM + RAR N-1)	Réalizations Mandats émis	Rattachements (c)	Total réalisations (d = b+c)	Taux de réalisation (d/a)	Restes à réaliser au 31/12 (1)
011	Charges à caractère général (3)	3 970 633,61	3 197 362,61	366 985,42	3 564 348,03	89,77	0,00
012	Charges de personnel et frais assimilés (3)	3 153 862,00	3 051 549,31	33 570,84	3 085 120,15	97,82	0,00
014	Atténuations de produits	1 250 240,00	1 237 136,00	0,00	1 237 136,00	98,95	0,00
016	APA	0,00	0,00	0,00	0,00	0,00	0,00
017	RSA / Régularisations de RMI	0,00	0,00	0,00	0,00	0,00	0,00
65	Autres charges de gestion courante (sauf 6586)	2 155 612,95	1 815 703,15	172 343,88	1 988 047,03	92,23	0,00
6586	Frais fonctionnement des groupes d'élus	0,00	0,00	0,00	0,00	0,00	0,00
Total des dépenses de gestion des services		10 530 348,56	9 301 751,07	572 900,14	9 874 651,21	93,77	0,00
66	Charges financières	22 000,00	15 471,35	1 498,24	16 969,59	77,13	0,00
67	Charges spécifiques	1 500,00	138,00	0,00	138,00	9,20	0,00
68	Dotations aux provisions, dépréciations (semi-budgétaires)	15 000,00	15 000,00	0,00	15 000,00	100,00	0,00
Total des dépenses réelles et mixtes		10 568 848,56	9 332 360,42	574 398,38	9 906 758,80	93,74	0,00
023	Virement à la section d'investissement	1 840 260,79					
042	Opérations ordre transf. entre sections (2)	850 000,00	733 751,85	0,00	733 751,85	86,32	0,00
043	Opérations ordre intérieur de la section	0,00	0,00	0,00	0,00	0,00	0,00
Total des dépenses d'ordre de fonctionnement (3)		2 690 260,79	733 751,85	0,00	733 751,85	27,27	0,00
Total des dépenses de fonctionnement de l'exercice		13 259 109,35	10 066 112,27	574 398,38	10 640 510,65	80,25	0,00
002 Déficit de fonctionnement reporté de N-1		0,00					
Total des dépenses de la section de fonctionnement		13 259 109,35	10 066 112,27	574 398,38	10 640 510,65		0,00

(1) Dépenses engagées non mandatées.

CCFU BUDGET PRINCIPAL - CCFU BUDGET PRINCIPAL - CFU - 2024

(2) Les comptes 68 peuvent figurer dans le détail du chapitre si la collectivité a opté pour le régime des provisions budgétaires, conformément aux dispositions législatives et réglementaires applicables.

(3) DF 042 = RI 040 ; DF 043 = RF 043

Envoyé en préfecture le 16/04/2025

Reçu en préfecture le 16/04/2025

Publié le 17/04/2025

ID : 074-247400567-20250410-DEL_2025_28-BF



II – EXECUTION BUDGETAIRE

RECETTES DE FONCTIONNEMENT – VUE D’ENSEMBLE

Chapitre	Intitulé	Prévisions (a) (BP + DM + RAR N-1)	Réalizations Titres émis (b)	Rattachements (c)	Total réalisations (d = b+c)	Taux de réalisation (d/a)	Restes à réaliser au 31 /12 (1)
013	Atténuations de charges	93 080,00	101 554,25	0,00	101 554,25	109,10	0,00
016	APA	0,00	0,00	0,00	0,00	0,00	0,00
017	RSA / Régularisations de RMI	0,00	0,00	0,00	0,00	0,00	0,00
70	Prod. services, domaine, ventes diverses	1 420 507,96	1 377 237,04	35 561,19	1 412 798,23	99,46	0,00
73	Impôts et taxes (sauf 731)	1 856 543,87	1 796 150,00	0,00	1 796 150,00	96,75	0,00
731	Fiscalité locale	5 247 622,00	5 332 245,82	14 501,39	5 346 747,21	101,89	0,00
74	Dotations et participations	3 330 986,19	3 224 113,71	194 117,12	3 418 230,83	102,62	0,00
75	Autres produits de gestion courante	248 000,00	281 538,91	52 560,00	334 098,91	134,72	0,00
Total des recettes de gestion des services		12 196 740,02	12 112 839,73	296 739,70	12 409 579,43	101,75	0,00
76	Produits financiers	0,00	0,00	0,00	0,00	0,00	0,00
77	Produits spécifiques	0,00	0,00	0,00	0,00	0,00	0,00
78	Reprises amort., dépréciations, prov. (semi-budgétaires)	0,00	0,00	0,00	0,00	0,00	0,00
Total des recettes réelles et mixtes		12 196 740,02	12 112 839,73	296 739,70	12 409 579,43	101,75	0,00
042	Opérations ordre transf. entre sections (2)	0,00	0,00	0,00	0,00	0,00	0,00
043	Opérations ordre intérieur de la section	0,00	0,00	0,00	0,00	0,00	0,00
Total des recettes d'ordre (3)		0,00	0,00	0,00	0,00	0,00	0,00
Total des recettes de fonctionnement de l'exercice		12 196 740,02	12 112 839,73	296 739,70	12 409 579,43	101,75	0,00
002 Excédent de fonctionnement reporté de N-1		1 062 369,33					
Total des recettes de la section de fonctionnement		13 259 109,35	12 112 839,73	296 739,70	12 409 579,43		0,00

(1) Recettes justifiées non titrées.

(2) Les comptes 78 peuvent figurer dans le détail du chapitre si la collectivité a opté pour le régime des provisions budgétaires, conformément aux dispositions législatives et réglementaires applicables.

(3) RF 042 = DI 040



II - EXÉCUTION BUDGÉTAIRE

Dépenses d'investissement - Vue détaillée

Chapitre / Article	Intitulé	Prévisions (a)	Émissions (b)	Annulations (c)	Réalisations nettes (d=b-c)	Solde prévisions / réalisations (a-d)
total chapitre 018	RSA					
2031	Frais d'études		389 310,70	99 100,41	290 210,29	
2051	Concessions et droits similaires		80 720,04	2 732,30	77 987,74	
total chapitre 20	Immobilisations incorporelles (sauf 204)	651 717,26	470 030,74	101 832,71	368 198,03	283 519,23
2041412	Bâtiments et installations		118 942,35		118 942,35	
total chapitre 204	Subventions d'équipement versées	146 000,00	118 942,35		118 942,35	27 057,65
2111	Terrains nus		791 338,35	387 000,00	404 338,35	
2128	Autres agencements et aménagements		78 454,80		78 454,80	
21311	Bâtiments administratifs		9 471,01		9 471,01	
21314	Bâtiments culturels et sportifs		9 181,92		9 181,92	
21318	Autres bâtiments publics		9 330,00		9 330,00	
21351	Bâtiments publics		13 195,68		13 195,68	
2151	Réseaux de voirie		377 652,72		377 652,72	
2152	Installations de voirie		191 437,24		191 437,24	
2158	Autres installations, matériel et outillage techniques		226 304,70		226 304,70	
2181	Installations générales, agencements et aménagements divers		2 262,29		2 262,29	
21838	Autre matériel informatique		31 366,80		31 366,80	
21848	Autres matériels de bureau et mobiliers		5 775,98		5 775,98	
2185	Matériel de téléphonie		1 544,16		1 544,16	
2188	Autres		24 048,16		24 048,16	
total chapitre 21	Immobilisations corporelles	7 366 353,76	1 771 363,81	387 000,00	1 384 363,81	5 981 989,95
total chapitre 22	Immobilisations reçues en affectation					
2313	Constructions		555 777,91	228 889,00	326 888,91	
238	Avances versées sur commandes d'immobilisations corporelles		40 675,66		40 675,66	
total chapitre 23	Immobilisations en cours (sauf 2324)	1 966 500,00	596 453,57	228 889,00	367 564,57	1 598 935,43

II - EXÉCUTION BUDGÉTAIRE

Dépenses d'investissement - Vue détaillée

Chapitre / Article	Intitulé	Prévisions (a)	Émissions (b)	Annulations (c)	Réalisations nettes (d=b-c)	Solde prévisions / réalisations (a-d)
Total des dépenses d'équipement		10 130 571,02	2 956 790,47	717 721,71	2 239 068,76	7 891 502,26
total chapitre 10	Dotations, fonds divers et réserves					
total chapitre 13	Subventions d'investissement					
1641	Emprunts en euros		204 294,66		204 294,66	
165	Dépôts et cautionnements reçus		200,00		200,00	
total chapitre 16	Emprunts et dettes assimilées (sauf 1688 non budgétaire)	212 500,00	204 494,66		204 494,66	8 005,34
total chapitre 18	Compte de liaison : affectation (budgets annexes - régies non personnalisées)					
261	Titres de participation		4 000,00		4 000,00	
total chapitre 26	Participations et créances rattachées à des participations	4 000,00	4 000,00		4 000,00	
27638	Autres établissements publics		21 638,53		21 638,53	
total chapitre 27	Autres immobilisations financières	50 000,00	21 638,53		21 638,53	28 361,47
Total des dépenses financières		266 500,00	230 133,19		230 133,19	36 366,81
458101	Opération pour compte tiers n° 458101	1 738 932,00	1 085 927,00	347 778,72	738 148,28	1 000 783,72
total	Chapitres d'opérations pour compte de tiers	1 738 932,00	1 085 927,00	347 778,72	738 148,28	1 000 783,72
Total des dépenses réelles d'investissement		12 136 003,02	4 272 850,66	1 065 500,43	3 207 350,23	8 928 652,79
total chapitre 040	Opérations d'ordre de transferts entre sections					
total chapitre 041	Opérations patrimoniales					
Total des dépenses d'ordre en investissement						
Total des dépenses d'investissement de l'exercice		12 136 003,02	4 272 850,66	1 065 500,43	3 207 350,23	8 928 652,79
001 Solde d'exécution de la section d'investissement reporté		296 983,14				


Envoyé en préfecture le 16/04/2025

Reçu en préfecture le 16/04/2025

Publié le 17/04/2025

ID : 074-247400567-20250410-DEL_2025_28-BF

Exercice 2024



II - EXÉCUTION BUDGÉTAIRE

Dépenses d'investissement - Vue détaillée

Chapitre / Article	Intitulé	Prévisions (a)	Émissions (b)	Annulations (c)	Réalisations nettes (d=b-c)	Solde prévisions / réalisations (a-d)
Total des dépenses de la section d'investissement		12 432 986,16	4 272 850,66	1 065 500,43	3 207 350,23	9 225 635,93



Envoyé en préfecture le 16/04/2025

Reçu en préfecture le 16/04/2025

Publié le 17/04/2025

ID : 074-247400567-20250410-DEL_2025_28-BF

exercice 2024

S2LO

II - EXÉCUTION BUDGÉTAIRE

Recettes d'investissement - Vue détaillée

Chapitre / Article	Intitulé	Prévisions (a)	Émissions (b)	Annulations (c)	Réalisations nettes (d=b-c)	Solde prévisions / réalisations (a-d)
total chapitre 018	RSA					
1322	Régions		260 411,56		260 411,56	
1323	Départements		101 498,72		101 498,72	
1388	Autres		81 901,30		81 901,30	
total chapitre 13	Subventions d'investissement	1 495 630,62	443 811,58		443 811,58	1 051 819,04
165	Dépôts et cautionnements reçus		100,00		100,00	
total chapitre 16	Emprunts et dettes assimilées	1 002 500,00	100,00		100,00	1 002 400,00
total chapitre 20	Immobilisations incorporelles (sauf 204)					
total chapitre 204	Subventions d'équipement versées					
total chapitre 21	Immobilisations corporelles					
total chapitre 22	Immobilisations reçues en affectation					
total chapitre 23	Immobilisations en cours (sauf 2324)					
10222	F.C.T.V.A.		183 394,53		183 394,53	
10226	Taxe d'aménagement		22 599,60		22 599,60	
1068	Excédents de fonctionnement capitalisés		2 336 000,00		2 336 000,00	
total chapitre 10	Dotations, fonds divers et réserves	3 799 162,75	2 541 994,13		2 541 994,13	1 257 168,62
total chapitre 18	Compte de liaison : affectation (budgets annexes - régies non personnalisées)					
total chapitre 26	Participations et créances rattachées à des participations					
total chapitre 27	Autres immobilisations financières					
total chapitre 024	Produits des cessions d'immobilisations	1 450 000,00				
458201	Opération pour compte tiers n° 458201	1 738 932,00	857 731,91		857 731,91	881 200,09
total	Chapitres d'opérations pour compte de tiers	1 738 932,00	857 731,91		857 731,91	881 200,09
Total des recettes réelles d'investissement		9 486 225,37	3 843 637,62		3 843 637,62	5 642 587,75
total chapitre 021	Virement de la section de fonctionnement	1 840 260,79				
28031	Frais d'études		138 346,15		138 346,15	

II - EXÉCUTION BUDGÉTAIRE

Recettes d'investissement - Vue détaillée

Chapitre / Article	Intitulé	Prévisions (a)	Émissions (b)	Annulations (c)	Réalisations nettes (d=b-c)	Solde prévisions / réalisations (a-d)
28041412	Bâtiments et installations		49 035,89		49 035,89	
28041482	Bâtiments et installations		40 691,81		40 691,81	
280422	Bâtiments et installations		6 228,18		6 228,18	
2805	Concessions et droits similaires, brevets, licences, droits et valeurs similaires		28 690,21		28 690,21	
28121	Plantations d'arbres et d'arbustes		230,39		230,39	
28128	Autres agencements et aménagements		91 740,23		91 740,23	
281311	Bâtiments administratifs		1 115,37		1 115,37	
281314	Bâtiments culturels et sportifs		340,50		340,50	
281351	Bâtiments publics		5 245,75		5 245,75	
28138	Autres constructions		2 001,42		2 001,42	
28152	Installations de voirie		21 681,99		21 681,99	
28158	Autres installations, matériel et outillage techniques		240 177,15		240 177,15	
28181	Installations générales, agencements et aménagements divers		12,25		12,25	
281828	Autres matériels de transport		9 113,13		9 113,13	
281838	Autre matériel informatique		37 591,13		37 591,13	
281848	Autres matériels de bureau et mobiliers		29 525,09		29 525,09	
28185	Matériel de téléphonie		2 935,48		2 935,48	
28186	Cheptel		679,86		679,86	
28188	Autres		28 369,87		28 369,87	
total chapitre 040	Opérations d'ordre de transferts entre sections	850 000,00	733 751,85		733 751,85	116 248,15
total chapitre 041	Opérations patrimoniales	256 500,00				256 500,00
Total des recettes d'ordre en investissement		2 946 760,79	733 751,85		733 751,85	2 213 008,94
Total des recettes d'investissement de l'exercice		12 432 986,16	4 577 389,47		4 577 389,47	7 855 596,69

Envoyé en préfecture le 16/04/2025

Reçu en préfecture le 16/04/2025

Publié le 17/04/2025

ID : 074-247400567-20250410-DEL_2025_28-BF

Exercice 2024

S²LO

II - EXÉCUTION BUDGÉTAIRE

Recettes d'investissement - Vue détaillée

Chapitre / Article	Intitulé	Prévisions (a)	Émissions (b)	Annulations (c)	Réalisations nettes (d=b-c)	Solde prévisions / réalisations (a-d)
001 Solde d'exécution de la section d'investissement reporté						
Total des recettes de la section d'investissement		12 432 986,16	4 577 389,47		4 577 389,47	7 855 596,69



II – EXECUTION BUDGETAIRE

OPERATIONS D'EQUIPEMENT – DETAIL DES CHAPITRES ET ARTICLES

OPERATIONS D'EQUIPEMENT N° : 764(1)
LIBELLE :

		Eléments afférents à l'exercice				Pour mémoire
Chap./ art. (2)	Libellé	Prévisions (a)	Réalisations Mandats émis (b)	Taux de réalisation (b/a)	Restes à réaliser au 31 /12 (3)	Cumul des réalisations (4)
DEPENSES		0,00	A 0,00	0,00	0,00	B 0,00
Total chapitre 20	Immobilisations incorporelles (sauf 204)	0,00	0,00	0,00	0,00	0,00
2031	Frais d'études	0,00	0,00		0,00	0,00
Total chapitre 204	Subventions d'équipement versées	0,00	0,00	0,00	0,00	0,00
Total chapitre 21	Immobilisations corporelles	0,00	0,00	0,00	0,00	0,00
Total chapitre 22	Immobilisations reçues en affectation	0,00	0,00	0,00	0,00	0,00
Total chapitre 23	Immobilisations en cours	0,00	0,00	0,00	0,00	0,00

		Eléments afférents à l'exercice				Pour mémoire
Recettes (répartition) (pour information)	Libellé	Prévisions (a)	Réalizations Titres émis (b)	Taux de réalisation (b/a)	Restes à réaliser au 31 /12 (3)	Cumul des réalisations (4)
TOTAL RECETTES AFFECTEES (5)		0,00	c 0,00	0,00	0,00	D 0,00
Total chapitre 13	Subventions d'investissement (reçues) (sauf le 138)	0,00	0,00	0,00	0,00	0,00
Total chapitre 16	Emprunts et dettes assimilées (6)	0,00	0,00	0,00	0,00	0,00
Total chapitre 20	Immobilisations incorporelles (sauf 204)	0,00	0,00	0,00	0,00	0,00
Total chapitre 204	Subventions d'équipement versées	0,00	0,00	0,00	0,00	0,00
Total chapitre 21	Immobilisations corporelles	0,00	0,00	0,00	0,00	0,00
Total chapitre 22	Immobilisations reçues en affectation	0,00	0,00	0,00	0,00	0,00
Total chapitre 23	Immobilisations en cours	0,00	0,00	0,00	0,00	0,00

Solde du financement (7)	Pour l'exercice	En cumulé
Recettes – Dépenses	C - A 0,00	D - B 0,00

(1) Ouvrir une page par chapitre d'opération.
(2) Détailler les articles utilisés conformément au plan de comptes.
(3) Dépenses engagées non mandatées ou recettes justifiées non titrées.
(4) Réalisations antérieures + réalisations de l'exercice.
(5) Exceptionnellement, les comptes 20, 204, 21, 22 et 23 sont en recettes réelles en cas de réduction ou d'annulation de mandats donnant lieu à reversement.
(6) Sauf 165, 166 et 16449.
(7) Indiquer le signe algébrique.



II – EXECUTION BUDGETAIRE

OPERATIONS D'EQUIPEMENT – DETAIL DES CHAPITRES ET ARTICLES

OPERATIONS D'EQUIPEMENT N° : 765(1)
LIBELLE :

		Eléments afférents à l'exercice				Pour mémoire
Chap./ art. (2)	Libellé	Prévisions (a)	Réalisations Mandats émis (b)	Taux de réalisation (b/a)	Restes à réaliser au 31 /12 (3)	Cumul des réalisations (4)
DEPENSES		0,00	A 0,00	0,00	0,00	B 0,00
Total chapitre 20	Immobilisations incorporelles (sauf 204)	0,00	0,00	0,00	0,00	0,00
Total chapitre 204	Subventions d'équipement versées	0,00	0,00	0,00	0,00	0,00
Total chapitre 21	Immobilisations corporelles	0,00	0,00	0,00	0,00	0,00
21318	Autres bâtiments publics	0,00	0,00		0,00	0,00
Total chapitre 22	Immobilisations reçues en affectation	0,00	0,00	0,00	0,00	0,00
Total chapitre 23	Immobilisations en cours	0,00	0,00	0,00	0,00	0,00

		Eléments afférents à l'exercice				Pour mémoire
Recettes (répartition) (pour information)	Libellé	Prévisions (a)	Réalizations Titres émis (b)	Taux de réalisation (b/a)	Restes à réaliser au 31 /12 (3)	Cumul des réalisations (4)
TOTAL RECETTES AFFECTEES (5)		0,00	c 0,00	0,00	0,00	D 0,00
Total chapitre 13	Subventions d'investissement (reçues) (sauf le 138)	0,00	0,00	0,00	0,00	0,00
Total chapitre 16	Emprunts et dettes assimilées (6)	0,00	0,00	0,00	0,00	0,00
Total chapitre 20	Immobilisations incorporelles (sauf 204)	0,00	0,00	0,00	0,00	0,00
Total chapitre 204	Subventions d'équipement versées	0,00	0,00	0,00	0,00	0,00
Total chapitre 21	Immobilisations corporelles	0,00	0,00	0,00	0,00	0,00
Total chapitre 22	Immobilisations reçues en affectation	0,00	0,00	0,00	0,00	0,00
Total chapitre 23	Immobilisations en cours	0,00	0,00	0,00	0,00	0,00

Solde du financement (7)	Pour l'exercice	En cumulé
Recettes – Dépenses	C - A 0,00	D - B 0,00

(1) Ouvrir une page par chapitre d'opération.
(2) Détailler les articles utilisés conformément au plan de comptes.
(3) Dépenses engagées non mandatées ou recettes justifiées non titrées.
(4) Réalisations antérieures + réalisations de l'exercice.
(5) Exceptionnellement, les comptes 20, 204, 21, 22 et 23 sont en recettes réelles en cas de réduction ou d'annulation de mandats donnant lieu à reversement.
(6) Sauf 165, 166 et 16449.
(7) Indiquer le signe algébrique.



II – EXECUTION BUDGETAIRE

OPERATIONS D'EQUIPEMENT – DETAIL DES CHAPITRES ET ARTICLES

OPERATIONS D'EQUIPEMENT N° : 766(1)
LIBELLE :

		Eléments afférents à l'exercice				Pour mémoire
Chap./ art. (2)	Libellé	Prévisions (a)	Réalisations Mandats émis (b)	Taux de réalisation (b/a)	Restes à réaliser au 31 /12 (3)	Cumul des réalisations (4)
DEPENSES		0,00	A 0,00	0,00	0,00	B 0,00
Total chapitre 20	Immobilisations incorporelles (sauf 204)	0,00	0,00	0,00	0,00	0,00
2031	Frais d'études	0,00	0,00		0,00	0,00
Total chapitre 204	Subventions d'équipement versées	0,00	0,00	0,00	0,00	0,00
Total chapitre 21	Immobilisations corporelles	0,00	0,00	0,00	0,00	0,00
Total chapitre 22	Immobilisations reçues en affectation	0,00	0,00	0,00	0,00	0,00
Total chapitre 23	Immobilisations en cours	0,00	0,00	0,00	0,00	0,00

		Eléments afférents à l'exercice				Pour mémoire
Recettes (répartition) (pour information)	Libellé	Prévisions (a)	Réalizations Titres émis (b)	Taux de réalisation (b/a)	Restes à réaliser au 31 /12 (3)	Cumul des réalisations (4)
TOTAL RECETTES AFFECTEES (5)		0,00	c 0,00	0,00	0,00	D 0,00
Total chapitre 13	Subventions d'investissement (reçues) (sauf le 138)	0,00	0,00	0,00	0,00	0,00
Total chapitre 16	Emprunts et dettes assimilées (6)	0,00	0,00	0,00	0,00	0,00
Total chapitre 20	Immobilisations incorporelles (sauf 204)	0,00	0,00	0,00	0,00	0,00
Total chapitre 204	Subventions d'équipement versées	0,00	0,00	0,00	0,00	0,00
Total chapitre 21	Immobilisations corporelles	0,00	0,00	0,00	0,00	0,00
Total chapitre 22	Immobilisations reçues en affectation	0,00	0,00	0,00	0,00	0,00
Total chapitre 23	Immobilisations en cours	0,00	0,00	0,00	0,00	0,00

Solde du financement (7)	Pour l'exercice	En cumulé
Recettes – Dépenses	C - A 0,00	D - B 0,00

(1) Ouvrir une page par chapitre d'opération.
(2) Détailler les articles utilisés conformément au plan de comptes.
(3) Dépenses engagées non mandatées ou recettes justifiées non titrées.
(4) Réalisations antérieures + réalisations de l'exercice.
(5) Exceptionnellement, les comptes 20, 204, 21, 22 et 23 sont en recettes réelles en cas de réduction ou d'annulation de mandats donnant lieu à reversement.
(6) Sauf 165, 166 et 16449.
(7) Indiquer le signe algébrique.



II – EXECUTION BUDGETAIRE

OPERATIONS D'EQUIPEMENT – DETAIL DES CHAPITRES ET ARTICLES

OPERATIONS D'EQUIPEMENT N° : 767(1)
LIBELLE :

		Eléments afférents à l'exercice				Pour mémoire
Chap./ art. (2)	Libellé	Prévisions (a)	Réalisations Mandats émis (b)	Taux de réalisation (b/a)	Restes à réaliser au 31 /12 (3)	Cumul des réalisations (4)
DEPENSES		0,00	A 0,00	0,00	0,00	B 0,00
Total chapitre 20	Immobilisations incorporelles (sauf 204)	0,00	0,00	0,00	0,00	0,00
Total chapitre 204	Subventions d'équipement versées	0,00	0,00	0,00	0,00	0,00
Total chapitre 21	Immobilisations corporelles	0,00	0,00	0,00	0,00	0,00
2111	Terrains nus	0,00	0,00		0,00	0,00
Total chapitre 22	Immobilisations reçues en affectation	0,00	0,00	0,00	0,00	0,00
Total chapitre 23	Immobilisations en cours	0,00	0,00	0,00	0,00	0,00

		Eléments afférents à l'exercice				Pour mémoire
Recettes (répartition) (pour information)	Libellé	Prévisions (a)	Réalizations Titres émis (b)	Taux de réalisation (b/a)	Restes à réaliser au 31 /12 (3)	Cumul des réalisations (4)
TOTAL RECETTES AFFECTEES (5)		0,00	c 0,00	0,00	0,00	D 0,00
Total chapitre 13	Subventions d'investissement (reçues) (sauf le 138)	0,00	0,00	0,00	0,00	0,00
Total chapitre 16	Emprunts et dettes assimilées (6)	0,00	0,00	0,00	0,00	0,00
Total chapitre 20	Immobilisations incorporelles (sauf 204)	0,00	0,00	0,00	0,00	0,00
Total chapitre 204	Subventions d'équipement versées	0,00	0,00	0,00	0,00	0,00
Total chapitre 21	Immobilisations corporelles	0,00	0,00	0,00	0,00	0,00
Total chapitre 22	Immobilisations reçues en affectation	0,00	0,00	0,00	0,00	0,00
Total chapitre 23	Immobilisations en cours	0,00	0,00	0,00	0,00	0,00

Solde du financement (7)	Pour l'exercice	En cumulé
Recettes – Dépenses	C - A 0,00	D - B 0,00

(1) Ouvrir une page par chapitre d'opération.
(2) Détailler les articles utilisés conformément au plan de comptes.
(3) Dépenses engagées non mandatées ou recettes justifiées non titrées.
(4) Réalisations antérieures + réalisations de l'exercice.
(5) Exceptionnellement, les comptes 20, 204, 21, 22 et 23 sont en recettes réelles en cas de réduction ou d'annulation de mandats donnant lieu à reversement.
(6) Sauf 165, 166 et 16449.
(7) Indiquer le signe algébrique.



II – EXECUTION BUDGETAIRE

OPERATIONS D'EQUIPEMENT – DETAIL DES CHAPITRES ET ARTICLES

OPERATIONS D'EQUIPEMENT N° : 768(1)
LIBELLE :

		Eléments afférents à l'exercice				Pour mémoire
Chap./ art. (2)	Libellé	Prévisions (a)	Réalisations Mandats émis (b)	Taux de réalisation (b/a)	Restes à réaliser au 31 /12 (3)	Cumul des réalisations (4)
DEPENSES		0,00	A 0,00	0,00	0,00	B 0,00
Total chapitre 20	Immobilisations incorporelles (sauf 204)	0,00	0,00	0,00	0,00	0,00
Total chapitre 204	Subventions d'équipement versées	0,00	0,00	0,00	0,00	0,00
Total chapitre 21	Immobilisations corporelles	0,00	0,00	0,00	0,00	0,00
Total chapitre 22	Immobilisations reçues en affectation	0,00	0,00	0,00	0,00	0,00
Total chapitre 23	Immobilisations en cours	0,00	0,00	0,00	0,00	0,00
2313	Constructions	0,00	0,00		0,00	0,00

		Eléments afférents à l'exercice				Pour mémoire
Recettes (répartition) (pour information)	Libellé	Prévisions (a)	Réalizations Titres émis (b)	Taux de réalisation (b/a)	Restes à réaliser au 31 /12 (3)	Cumul des réalisations (4)
TOTAL RECETTES AFFECTEES (5)		0,00	c 0,00	0,00	0,00	D 0,00
Total chapitre 13	Subventions d'investissement (reçues) (sauf le 138)	0,00	0,00	0,00	0,00	0,00
Total chapitre 16	Emprunts et dettes assimilées (6)	0,00	0,00	0,00	0,00	0,00
Total chapitre 20	Immobilisations incorporelles (sauf 204)	0,00	0,00	0,00	0,00	0,00
Total chapitre 204	Subventions d'équipement versées	0,00	0,00	0,00	0,00	0,00
Total chapitre 21	Immobilisations corporelles	0,00	0,00	0,00	0,00	0,00
Total chapitre 22	Immobilisations reçues en affectation	0,00	0,00	0,00	0,00	0,00
Total chapitre 23	Immobilisations en cours	0,00	0,00	0,00	0,00	0,00

Solde du financement (7)	Pour l'exercice	En cumulé
Recettes – Dépenses	C - A 0,00	D - B 0,00

(1) Ouvrir une page par chapitre d'opération.
(2) Détailler les articles utilisés conformément au plan de comptes.
(3) Dépenses engagées non mandatées ou recettes justifiées non titrées.
(4) Réalisations antérieures + réalisations de l'exercice.
(5) Exceptionnellement, les comptes 20, 204, 21, 22 et 23 sont en recettes réelles en cas de réduction ou d'annulation de mandats donnant lieu à reversement.
(6) Sauf 165, 166 et 16449.
(7) Indiquer le signe algébrique.



II - EXÉCUTION BUDGÉTAIRE

Dépenses de fonctionnement - Vue détaillée

Chapitre / Article	Intitulé	Prévisions (a)	Émissions (b)	Annulations (c)	Réalisations nettes (d=b-c)	Solde prévisions / réalisations (a-d)
60268	Autres produits pharmaceutiques		28,03	28,03		
6027	Alimentation		47,83	47,83		
60612	Énergie - Électricité		121 759,40	11 700,00	110 059,40	
60622	Carburants		4 766,44		4 766,44	
60623	Alimentation		3 563,48	777,30	2 786,18	
60628	Autres fournitures non stockées		5 790,99	175,95	5 615,04	
60631	Fournitures d'entretien		5 351,78	147,96	5 203,82	
60632	Fournitures de petit équipement		85 351,69	20 166,14	65 185,55	
60636	Habillement et Vêtements de travail		2 233,50	60,40	2 173,10	
6064	Fournitures administratives		8 582,65	644,66	7 937,99	
6065	Livres, disques, cassettes ... (bibliothèques et médiathèques)		714,00	92,09	621,91	
60668	Autres produits pharmaceutiques		906,86		906,86	
6067	Fournitures scolaires		5 939,72	933,68	5 006,04	
611	Contrats de prestations de services		1 192 847,22	99 223,43	1 093 623,79	
6132	Locations immobilières		11 760,00		11 760,00	
61351	Matériel roulant		12 896,31		12 896,31	
61358	Autres		10 177,50	335,98	9 841,52	
614	Charges locatives et de copropriété		31 525,81	18 250,00	13 275,81	
61521	Terrains		31 008,64		31 008,64	
615221	Bâtiments publics		26 529,55	8 672,49	17 857,06	
615231	Voiries		29 492,85	8 017,17	21 475,68	
615232	Réseaux		15 321,63	13 185,43	2 136,20	
61551	Matériel roulant		5 248,87		5 248,87	
61558	Autres biens mobiliers		30 496,88		30 496,88	
6156	Maintenance		74 600,15		74 600,15	
6161	Multirisques		21 416,79		21 416,79	

II - EXÉCUTION BUDGÉTAIRE

Dépenses de fonctionnement - Vue détaillée

Chapitre / Article	Intitulé	Prévisions (a)	Émissions (b)	Annulations (c)	Réalisations nettes (d=b-c)	Solde prévisions / réalisations (a-d)
6162	Assurance obligatoire dommage-construction		21 031,26		21 031,26	
617	Études et recherches		48 111,00	21 240,00	26 871,00	
6182	Documentation générale et technique		3 549,00	226,00	3 323,00	
6183	Frais de formation (personnel extérieur à la collectivité)		2 736,80		2 736,80	
6184	Versements à des organismes de formation		25 942,60		25 942,60	
6185	Frais de colloques et séminaires		8 608,98	187,26	8 421,72	
6188	Autres frais divers		240,00	240,00		
62268	Autres honoraires, conseils...		30 368,83		30 368,83	
6228	Divers		3 403,50		3 403,50	
6231	Annonces et insertions		2 686,11		2 686,11	
6232	Fêtes et cérémonies		8 086,80	447,26	7 639,54	
6234	Réceptions		18 664,19	1 238,22	17 425,97	
6236	Catalogues et imprimés		34 105,06	10 590,60	23 514,46	
6247	Transports collectifs du personnel		1 813 366,49	177 612,31	1 635 754,18	
6251	Voyages, déplacements et missions		6 156,77		6 156,77	
6261	Frais d'affranchissement		12 824,45	691,11	12 133,34	
6262	Frais de télécommunications		24 906,67	352,40	24 554,27	
627	Services bancaires et assimilés.		760,44		760,44	
6281	Concours divers (cotisations...)		8 447,93		8 447,93	
6283	Frais de nettoyage des locaux		120 693,47	15 406,74	105 286,73	
62875	Aux communes membres du GFP		63 912,34	26 758,12	37 154,22	
6288	Autres		3 923,33		3 923,33	
63512	Taxes foncières		912,00		912,00	
total chapitre 011	Charges à caractère général	3 970 633,61	4 001 796,59	437 448,56	3 564 348,03	406 285,58
6215	Personnel affecté par la commune membre du GFP		48 131,00	29 452,25	18 678,75	
6218	Autre personnel extérieur		56 699,15	22 177,47	34 521,68	

II - EXÉCUTION BUDGÉTAIRE

Dépenses de fonctionnement - Vue détaillée

Chapitre / Article	Intitulé	Prévisions (a)	Émissions (b)	Annulations (c)	Réalisations nettes (d=b-c)	Solde prévisions / réalisations (a-d)
6331	Versement mobilité		2 617,00		2 617,00	
6332	Cotisations versées au F.N.A.L.		7 815,51		7 815,51	
6336	Cotisations au CNFPT et au centre de gestion de la fonction publique territoriale		41 572,27		41 572,27	
6338	Autres impôts, taxes et versements assimilés sur rémunérations		1 221,02		1 221,02	
64111	Rémunération principale		1 059 351,80		1 059 351,80	
64112	Supplément familial de traitement et indemnité de résidence		52 518,81		52 518,81	
64113	NBI		10 885,36		10 885,36	
64118	Autres indemnités.		425 854,99		425 854,99	
64131	Rémunérations		357 047,61		357 047,61	
64132	Supplément familial de traitement et indemnité de résidence		14 172,56		14 172,56	
64138	Primes et autres indemnités		126 022,32		126 022,32	
6417	Rémunérations des apprentis		12 707,42		12 707,42	
6451	Cotisations à l'U.R.S.S.A.F.		311 057,47		311 057,47	
6453	Cotisations aux caisses de retraite		365 279,33		365 279,33	
6454	Cotisations aux A.S.S.E.D.I.C		20 120,78		20 120,78	
6455	Cotisations pour assurance du personnel		252 841,45	118 604,57	134 236,88	
6457	Cotisations sociales liées à l'apprentissage		32,23		32,23	
6458	Cotisations aux autres organismes sociaux.		11 994,31		11 994,31	
6474	Versements aux oeuvres sociales		14 683,66		14 683,66	
6475	Médecine du travail, pharmacie		1 698,50	80,00	1 618,50	
6478	Autres charges sociales diverses		31 058,89		31 058,89	
6488	Autres		30 051,00		30 051,00	
total chapitre 012	Charges de personnel et frais assimilés	3 153 862,00	3 255 434,44	170 314,29	3 085 120,15	68 741,85
7391118	Autres restitutions au titre des dégrèvements sur contributions directes		331,00		331,00	

II - EXÉCUTION BUDGÉTAIRE

Dépenses de fonctionnement - Vue détaillée

Chapitre / Article	Intitulé	Prévisions (a)	Émissions (b)	Annulations (c)	Réalisations nettes (d=b-c)	Solde prévisions / réalisations (a-d)
739211	Attribution de compensation		1 080 240,00		1 080 240,00	
7392221	Fonds de péréquation des ressources communales et intercommunales		156 565,00		156 565,00	
total chapitre 014	Atténuations de produits	1 250 240,00	1 237 136,00		1 237 136,00	13 104,00
total chapitre 016	APA					
total chapitre 017	RSA/Régularisations de RMI					
65134	Aides		12 279,49		12 279,49	
65188	Autres		348,00		348,00	
65311	Indemnités de fonction		85 105,20		85 105,20	
65313	Cotisations de retraite		4 287,30		4 287,30	
65314	Cotisations de sécurité sociale - part patronale		19 413,49		19 413,49	
653172	Cotisations au fonds de financement de l'allocation de fin de mandat		167,93		167,93	
6541	Créances admises en non-valeur		58,05		58,05	
6553	Service d'incendie		443 630,00		443 630,00	
65568	Autres contributions		1 536 900,34	335 763,44	1 201 136,90	
65574	Contributions au titre de la politique de l'habitat		39 423,71		39 423,71	
6558	Autres contributions obligatoires		23 100,00		23 100,00	
6561	Organismes de regroupement		27 313,84		27 313,84	
6568	Autres participations		3 537,00		3 537,00	
657341	Communes membres du GFP		5 573,92		5 573,92	
657381	Autres établissements publics locaux		5 000,00	2 000,00	3 000,00	
65748	Autres personnes de droit privé		69 016,50		69 016,50	
65811	Droits d'utilisation - informatique en nuage		49 612,71	4 097,14	45 515,57	
65818	Autres		4 582,91		4 582,91	
65888	Autres		557,22		557,22	
total chapitre 65	Autres charges de gestion courante (sauf 6586)	2 155 612,95	2 329 907,61	341 860,58	1 988 047,03	167 565,92

Envoyé en préfecture le 16/04/2025

Reçu en préfecture le 16/04/2025

Publié le 17/04/2025

ID : 074-247400567-20250410-DEL_2025_28-BF

Exercice 2024

SLO

II - EXÉCUTION BUDGÉTAIRE

Dépenses de fonctionnement - Vue détaillée

Chapitre / Article	Intitulé	Prévisions (a)	Émissions (b)	Annulations (c)	Réalisations nettes (d=b-c)	Solde prévisions / réalisations (a-d)
total chapitre 6586	Frais de fonctionnement des groupes d'élus (1)					
Total des dépenses de gestion des services		10 530 348,56	10 824 274,64	949 623,43	9 874 651,21	655 697,35
66111	Intérêts réglés à l'échéance		17 061,99		17 061,99	
66112	Intérêts - rattachement des ICNE		1 498,24	1 590,64	-92,40	
total chapitre 66	Charges financières	22 000,00	18 560,23	1 590,64	16 969,59	5 030,41
673	Titres annulés (sur exercices antérieurs)		138,00		138,00	
total chapitre 67	Charges spécifiques	1 500,00	138,00		138,00	1 362,00
6815	Dotations aux provisions pour risques et charges de fonctionnement		15 000,00		15 000,00	
total chapitre 68	Dotations aux provisions	15 000,00	15 000,00		15 000,00	
Total des dépenses réelles et mixtes		10 568 848,56	10 857 972,87	951 214,07	9 906 758,80	662 089,76
total chapitre 023	Virement à la section d'investissement	1 840 260,79				
6811	Dotations aux amortissements des immobilisations incorporelles et corporelles		733 751,85		733 751,85	
total chapitre 042	Opérations d'ordre de transfert entre sections	850 000,00	733 751,85		733 751,85	116 248,15
total chapitre 043	Opérations d'ordre à l'intérieur de la section de fonctionnement					
Total des dépenses d'ordre de fonctionnement		2 690 260,79	733 751,85		733 751,85	1 956 508,94
Total des dépenses de fonctionnement de l'exercice		13 259 109,35	11 591 724,72	951 214,07	10 640 510,65	2 618 598,70
002 Résultat de fonctionnement reporté						
Total des dépenses de la section de fonctionnement		13 259 109,35	11 591 724,72	951 214,07	10 640 510,65	2 618 598,70

(1) Collectivités de plus de 100 000 habitants



II - EXÉCUTION BUDGÉTAIRE

Recettes de fonctionnement - Vue détaillée

Chapitre / Article	Intitulé	Prévisions (a)	Émissions (b)	Annulations (c)	Réalisations nettes (d=b-c)	Solde prévisions / réalisations (a-d)
619	Rabais, remises et ristournes obtenus sur services extérieurs		154,60		154,60	
6419	Remboursements sur rémunérations du personnel		88 181,25	5 800,00	82 381,25	
6459	Remboursements sur charges de Sécurité Sociale et de prévoyance.		2 400,40		2 400,40	
6479	Remboursements sur autres charges sociales		16 618,00		16 618,00	
total chapitre 013	Atténuations de charges	93 080,00	107 354,25	5 800,00	101 554,25	-8 474,25
total chapitre 016	APA					
total chapitre 017	RSA/Régularisations de RMI					
70323	Redevance d'occupation du domaine public		4 000,00		4 000,00	
70388	Autres redevances et recettes diverses		2 956,80		2 956,80	
7066	Redevances et droits des services à caractère social		230 604,24	33 731,68	196 872,56	
7067	Redevances et droits des services périscolaires et d'enseignement		196 837,30	0,30	196 837,00	
70841	à la collectivité de rattachement		391 452,34		391 452,34	
70848	aux autres organismes		423,61		423,61	
70875	par les communes membres du GFP		589 351,20		589 351,20	
70878	par des tiers		31 946,72	2 858,00	29 088,72	
7088	Autres produits d'activités annexes (abonnements et vente d'ouvrages...)		1 816,00		1 816,00	
total chapitre 70	Produits des services, du domaine et ventes diverses	1 420 507,96	1 449 388,21	36 589,98	1 412 798,23	7 709,73
73211	Attribution de compensation		3 430,00		3 430,00	
73221	FNGIR		32 654,00		32 654,00	
7351	Fraction compensatoire de la TFPB et de la taxe d'habitation sur les résidences principales		1 146 033,00		1 146 033,00	
7352	Fraction compensatoire de la CVAE		614 033,00		614 033,00	
total chapitre 73	Impôts et taxes (sauf 731)	1 856 543,87	1 796 150,00		1 796 150,00	60 393,87
73111	Impôts directs locaux		2 904 866,00		2 904 866,00	

II - EXÉCUTION BUDGÉTAIRE

Recettes de fonctionnement - Vue détaillée

Chapitre / Article	Intitulé	Prévisions (a)	Émissions (b)	Annulations (c)	Réalisations nettes (d=b-c)	Solde prévisions / réalisations (a-d)
73113	Taxe sur les surfaces commerciales		205 158,00		205 158,00	
73114	Imposition forfaitaire sur les entreprises de réseaux		33 238,00		33 238,00	
73118	Autres contributions directes		17 195,00		17 195,00	
73133	Taxe d'enlèvement des ordures ménagères et assimilées		2 081 360,00		2 081 360,00	
73136	Taxe pour la gestion des milieux aquatiques et la prévention des inondations		70 064,00		70 064,00	
731721	Taxe de séjour		34 866,21		34 866,21	
total chapitre 731	Fiscalité locale	5 247 622,00	5 346 747,21		5 346 747,21	-99 125,21
741124	Dotation d'intercommunalité des EPCI		336 306,00		336 306,00	
741126	Dotation de compensation des EPCI		363 501,00		363 501,00	
744	FCTVA		9 868,41		9 868,41	
74718	Autres		49 000,00		49 000,00	
7472	Régions		1 385 797,65		1 385 797,65	
7473	Départements		60 087,96		60 087,96	
74741	Communes membres du GFP		57 675,28	6 000,00	51 675,28	
74748	Autres communes		5 778,99		5 778,99	
7478211	État		640,00		640,00	
747888	Autres		848 470,30	205 737,76	642 732,54	
74832	État - Compensation au titre de la Contribution Économique Territoriale (CVAE et CFE)		74 922,00		74 922,00	
74833	État - Compensation au titre des exonérations de taxes foncières		83 996,00		83 996,00	
74888	Autres		353 925,00		353 925,00	
total chapitre 74	Dotations et participations	3 330 986,19	3 629 968,59	211 737,76	3 418 230,83	-87 244,64
752	Revenus des immeubles		31 163,46	4 575,70	26 587,76	
75883	Excédents sur opérations de gestion		3,95		3,95	
75888	Autres		342 755,47	35 248,27	307 507,20	


Envoyé en préfecture le 16/04/2025

Reçu en préfecture le 16/04/2025

Publié le 17/04/2025

ID : 074-247400567-20250410-DEL_2025_28-BF

Exercice 2024



II - EXÉCUTION BUDGÉTAIRE

Recettes de fonctionnement - Vue détaillée

Chapitre / Article	Intitulé	Prévisions (a)	Émissions (b)	Annulations (c)	Réalisations nettes (d=b-c)	Solde prévisions / réalisations (a-d)
total chapitre 75	Autres produits de gestion courante	248 000,00	373 922,88	39 823,97	334 098,91	-86 098,91
Total des recettes de gestion des services		12 196 740,02	12 703 531,14	293 951,71	12 409 579,43	-212 839,41
total chapitre 76	Produits financiers					
total chapitre 77	Produits spécifiques					
total chapitre 78	Reprises sur provisions					
Total des recettes réelles et mixtes		12 196 740,02	12 703 531,14	293 951,71	12 409 579,43	-212 839,41
total chapitre 042	Opérations d'ordre de transfert entre sections					
total chapitre 043	Opérations d'ordre à l'intérieur de la section de fonctionnement					
Total des recettes d'ordre de fonctionnement						
Total des recettes de fonctionnement de l'exercice		12 196 740,02	12 703 531,14	293 951,71	12 409 579,43	-212 839,41
002 Résultat de fonctionnement reporté		1 062 369,33				
Total des recettes de la section de fonctionnement		13 259 109,35	12 703 531,14	293 951,71	12 409 579,43	849 529,92



III – ÉTATS FINANCIERS

Bilan (en euros)

ACTIF	Note	Exercice N			Exercice N-1
		BRUT	amortissements, dépréciations	NET	NET
ACTIF IMMOBILISÉ					
IMMOBILISATIONS INCORPORELLES					
Subventions d'investissement versées		1 605 647,06	734 995,10	870 651,96	847 665,49
Autres immobilisations incorporelles		1 503 136,40	659 810,81	843 325,59	642 163,92
Immobilisations incorporelles en cours					
IMMOBILISATIONS CORPORELLES					
Terrains		5 384 267,77	415 720,49	4 968 547,28	4 577 724,75
Constructions		8 054 572,81	133 164,46	7 921 408,35	7 888 932,78
Réseaux et installations de voirie		3 151 519,42	371 698,42	2 779 821,00	2 232 413,03
Réseaux divers					
Installations techniques, agencements et matériel		2 539 336,91	1 379 741,91	1 159 595,00	1 173 467,45
Immobilisations mises en concessions ou affermées					
Autres		980 800,11	726 909,28	253 890,83	297 120,25
Immobilisations corporelles en cours		398 524,57		398 524,57	30 960,00
DROITS DE RETOUR RELATIFS AUX BIENS MIS A DISPOSITION OU AFFECTÉS		2 599 561,24		2 599 561,24	2 599 561,24
IMMOBILISATIONS FINANCIÈRES		193 238,48		193 238,48	167 599,95
TOTAL ACTIF IMMOBILISÉ (I)		26 410 604,77	4 422 040,47	21 988 564,30	20 457 608,86
ACTIF CIRCULANT					
STOCKS		6 136,32		6 136,32	6 136,32
CRÉANCES					
Créances sur des entités publiques, des organismes internationaux et la Commission européenne		1 627 646,74		1 627 646,74	616 639,08
Créances sur les redevables et comptes rattachés		53 819,50		53 819,50	55 996,08
Avances et acomptes versés par la collectivité					
Créances correspondant à des opérations pour compte de tiers		738 148,28		738 148,28	
Créances sur budgets annexes					25 009,65
Créances sur les autres débiteurs		340 261,56	208,00	340 053,56	98 386,05
CHARGES CONSTATÉES D'AVANCE					

Envoyé en préfecture le 16/04/2025
Reçu en préfecture le 16/04/2025
Publié le 17/04/2025
ID : 074-247400567-20250410-DEL_2025_28-BF

Exercice 2024
SLO

III – ÉTATS FINANCIERS

Bilan (en euros)

ACTIF	Note	Exercice N			Exercice N-1
		BRUT	amortissements, dépréciations	NET	NET
TOTAL ACTIF CIRCULANT (HORS TRÉSORERIE) (II)		2 766 012,40	208,00	2 765 804,40	802 167,18
TRÉSORERIE					
VALEURS MOBILIÈRES DE PLACEMENT					
DISPONIBILITÉS		4 323 630,88		4 323 630,88	3 364 336,13
AUTRES					
TOTAL TRÉSORERIE (III)		4 323 630,88		4 323 630,88	3 364 336,13
COMPTES DE REGULARISATION (dont primes de remboursement des obligations) (IV)		169 390,56		169 390,56	46 571,53
ÉCARTS DE CONVERSION ACTIF (V)					
TOTAL GÉNÉRAL (I + II + III + IV + V)		33 669 638,61	4 422 248,47	29 247 390,14	24 670 683,70



III – ÉTATS FINANCIERS

Bilan (en euros)

FONDS PROPRES ET PASSIF	Note	Exercice N	Exercice N-1
FONDS PROPRES			
APPORTS NON RATTACHÉS A UN ACTIF DÉTERMINÉ			
Dotations		794 388,13	794 388,13
Fonds globalisés		2 391 752,61	2 185 758,48
SUBVENTIONS D'INVESTISSEMENT			
Rattachées à un actif amortissable		168,00	168,00
Rattachées à un actif non amortissable		3 609 610,63	3 165 799,05
NEUTRALISATIONS ET RÉGULARISATIONS		212 130,08	212 130,08
RÉSERVES		12 405 547,89	10 069 547,89
REPORT A NOUVEAU		1 062 369,33	2 123 339,32
RÉSULTAT DE L'EXERCICE		1 769 068,78	1 275 030,01
DROITS DU CONCÉDANT ET DE L'AFFERMANT			
DROITS DE L'AFFECTANT ET DU REMETTANT		242 341,96	242 341,96
TOTAL FONDS PROPRES (I)		22 487 377,41	20 068 502,92
PASSIF			
PROVISIONS POUR RISQUES ET CHARGES			
PROVISIONS POUR RISQUES		15 000,00	
PROVISIONS POUR CHARGES			
TOTAL PROVISIONS POUR RISQUES ET CHARGES (1)		15 000,00	
DETTES FINANCIÈRES			
EMPRUNTS OBLIGATAIRES			
EMPRUNTS SOUSCRITS AUPRÈS DES ÉTABLISSEMENTS DE CRÉDIT		3 286 987,71	3 489 784,13
DETTES FINANCIÈRES ET AUTRES EMPRUNTS		400,00	2 090,64
TOTAL DETTES FINANCIÈRES (2)		3 287 387,71	3 491 874,77
DETTES NON FINANCIÈRES			
Dettes fournisseurs et comptes rattachés		631 649,82	684 845,42
Dettes fiscales et sociales		210 422,89	14,00
Avances et acomptes reçus			
Dettes correspondant à des opérations pour compte de tiers		857 731,91	


Envoyé en préfecture le 16/04/2025

Reçu en préfecture le 16/04/2025

Publié le 17/04/2025

ID : 074-247400567-20250410-DEL_2025_28-BF

Exercice 2024



III – ÉTATS FINANCIERS

Bilan (en euros)

FONDS PROPRES ET PASSIF	Note	Exercice N	Exercice N-1
Fonds gérés par la collectivité			
Dettes sur budgets annexes		1 200,04	
Autres dettes non financières		188 068,36	366 739,57
PRODUITS CONSTATÉS D'AVANCE			
TOTAL DETTES NON FINANCIÈRES (3)		1 889 073,02	1 051 598,99
TRÉSORERIE			
AUTRES ÉLÉMENTS DE TRÉSORERIE PASSIVE			
TOTAL TRÉSORERIE (4)			
TOTAL PASSIF (II) = (1+2+3+4)		5 191 460,73	4 543 473,76
COMPTES DE RÉGULARISATION (III)		1 568 552,00	58 707,02
ÉCARTS DE CONVERSION PASSIF (IV)			
TOTAL GÉNÉRAL (I+II+III+IV)		29 247 390,14	24 670 683,70



III – ÉTATS FINANCIERS

Compte de résultat (en euros)

	Note	Exercice N	Exercice N-1	Variation
PRODUITS DE FONCTIONNEMENT				
PRODUITS SANS CONTREPARTIE DIRECTE (ou subventions et produits assimilés)				
Dotations de l'état		709 675,41	666 083,42	43 591,99
Participations		2 195 712,42	2 093 603,02	102 109,40
Compensations, autres attributions et autres participations		512 843,00	508 739,93	4 103,07
Dons et legs				
Impôts et taxes		5 905 761,21	6 084 679,32	-178 918,11
PRODUITS AVEC CONTREPARTIE DIRECTE				
Ventes de biens ou prestations de services		1 412 798,23	800 509,78	612 288,45
Produits des cessions d'actifs			34 605,00	-34 605,00
Autres produits de gestion		334 098,91	224 742,10	109 356,81
Production stockée et immobilisée				
AUTRES PRODUITS				
Reprises sur amortissement, dépréciations, provisions et transferts de charges				
Reprises du financement rattaché à un actif				
Neutralisation des amortissements, dépréciations et provisions				
Neutralisation des moins-values de cession				
TOTAL PRODUITS DE FONCTIONNEMENT (I)		11 070 889,18	10 412 962,57	657 926,61
CHARGES DE FONCTIONNEMENT				
Achats et charges externes		3 616 481,86	3 919 762,50	-303 280,64
Charges de personnel		2 877 294,27	2 661 347,13	215 947,14
Dont salaires, traitements et rémunérations diverses		2 006 230,62	1 840 536,21	165 694,41
Dont charges sociales		871 063,65	820 810,92	50 252,73
Indemnités des élus (et membres du CESR)		108 973,92	115 389,40	-6 415,48
Autres charges de fonctionnement (dont pertes sur créances irrécouvrables)		50 851,75	66 211,15	-15 359,40
Impôts et taxes		54 137,80	50 699,84	3 437,96
Dotations aux amortissements, dépréciations, provisions		748 751,85	781 325,04	-32 573,19
Valeurs nettes comptables des éléments d'actifs cédés			34 605,00	-34 605,00
Neutralisation des dépréciations et provisions				

III – ÉTATS FINANCIERS

Compte de résultat (en euros)

	Note	Exercice N	Exercice N-1	Variation
Neutralisation des plus-values de cession				
TOTAL CHARGES DE FONCTIONNEMENT (II)		7 456 491,45	7 629 340,06	-172 848,61
CHARGES D'INTERVENTION				
Dispositifs d'intervention pour compte propre		561 161,75	571 625,45	-10 463,70
Dont ménages		12 627,49		12 627,49
Dont personnes morales de droit privé		69 016,50	67 053,50	1 963,00
Dont collectivités territoriales		5 573,92		5 573,92
Dont autres organismes publics		473 943,84	504 571,95	-30 628,11
Dont établissements d'enseignement				
Charges résultant de la mise en jeu de la garantie de la collectivité				
Autres charges		1 267 197,61	919 096,37	348 101,24
TOTAL CHARGES D'INTERVENTION (III)		1 828 359,36	1 490 721,82	337 637,54
PRODUITS (ou CHARGES) NETS DE L'ACTIVITE (IV = I - II - III)		1 786 038,37	1 292 900,69	493 137,68
PRODUITS FINANCIERS				
Produits des participations et des prêts				
Produits des valeurs mobilières de placement				
Produits nets sur cessions de valeurs mobilières de placement				
Autres produits financiers				
Reprises sur amortissements, dépréciations, provisions financières et transferts de charges				
TOTAL PRODUITS FINANCIERS (V)				
CHARGES FINANCIERES				
Charges d'intérêts		16 969,59	17 870,68	-901,09
Charges nettes sur cessions de valeurs mobilières de placement				
Autres charges financières				
Dotations aux amortissements, aux dépréciations et aux provisions financières				
TOTAL CHARGES FINANCIERES (VI)		16 969,59	17 870,68	-901,09
PRODUITS (ou CHARGES) FINANCIERS NETS (VII = V - VI)		-16 969,59	-17 870,68	901,09
RESULTAT DE L'EXERCICE (VIII = IV + VII)		1 769 068,78	1 275 030,01	494 038,77

Envoyé en préfecture le 16/04/2025
Reçu en préfecture le 16/04/2025
Publié le 17/04/2025
ID : 074-247400567-20250410-DEL_2025_28-BF

Exercice 2024
S²LO
C

III – ÉTATS FINANCIERS
Annexe

L'annexe est une pièce jointe au compte financier unique pour les collectivités ayant recours à la certification des comptes.

Pour les autres collectivités, cet état est SANS OBJET.




Envoyé en préfecture le 16/04/2025

Reçu en préfecture le 16/04/2025

Publié le 17/04/2025

ID : 074-247400567-20250410-DEL_2025_28-BF

Exercice 2024



III – ÉTATS FINANCIERS

Balance des comptes

Numéro de compte	Libellé du compte	Balance d'entrée		Opérations non budgétaires		Opérations budgétaires		Total		Soldes	
		Débit	Crédit	Débit	Crédit	Débit	Crédit	Débit	Crédit	Débit	Crédit
1021	Dotations		794 388,13						794 388,13		794 388,13
10222	F.C.T.V.A.		2 152 210,70				183 394,53		2 335 605,23		2 335 605,23
10226	Taxe d'aménagement		39 611,78				22 599,60		62 211,38		62 211,38
102292	Reprise sur FCTVA	6 064,00						6 064,00		6 064,00	
	Sous Total compte 10229	6 064,00						6 064,00		6 064,00	
	Sous Total compte 1022	6 064,00	2 191 822,48				205 994,13	6 064,00	2 397 816,61		2 391 752,61
1027	Mise à disposition (chez le bénéficiaire)		210 221,43						210 221,43		210 221,43
	Sous Total compte 102	6 064,00	3 196 432,04				205 994,13	6 064,00	3 402 426,17		3 396 362,17
1068	Excédents de fonctionnement capitalisés		10 069 547,89				2 336 000,00		12 405 547,89		12 405 547,89
	Sous Total compte 106		10 069 547,89				2 336 000,00		12 405 547,89		12 405 547,89
	Sous Total compte 10	6 064,00	13 265 979,93				2 541 994,13	6 064,00	15 807 974,06		15 801 910,06
110	Report à nouveau (solde créditeur)		2 123 339,32	2 336 000,00	1 275 030,01			2 336 000,00	3 398 369,33		1 062 369,33
	Sous Total compte 11		2 123 339,32	2 336 000,00	1 275 030,01			2 336 000,00	3 398 369,33		1 062 369,33
12	RÉSULTAT DE L'EXERCICE (Excédentaire ou)		1 275 030,01	1 275 030,01				1 275 030,01	1 275 030,01		
	Sous Total compte 12		1 275 030,01	1 275 030,01				1 275 030,01	1 275 030,01		
1312	Régions		25 424,00						25 424,00		25 424,00
1313	Départements		3 800,00						3 800,00		3 800,00
1318	Autres		500,00						500,00		500,00
	Sous Total compte 131		29 724,00						29 724,00		29 724,00
1321	État et établissements nationaux		363 130,22						363 130,22		363 130,22
1322	Régions		796 589,69				260 411,56		1 057 001,25		1 057 001,25
1323	Départements		1 546 715,27				101 498,72		1 648 213,99		1 648 213,99

Envoyé en préfecture le 16/04/2025

Reçu en préfecture le 16/04/2025

Publié le 17/04/2025

ID : 074-247400567-20250410-DEL_2025_28-BF

Exercice 2024

S2LO

III – ÉTATS FINANCIERS

Balance des comptes

Numéro de compte	Libellé du compte	Balance d'entrée		Opérations non budgétaires		Opérations budgétaires		Total		Soldes	
		Débit	Crédit	Débit	Crédit	Débit	Crédit	Débit	Crédit	Débit	Crédit
13248	Autres communes		7 270,00						7 270,00		7 270,00
	Sous Total compte 1324		7 270,00						7 270,00		7 270,00
13258	Autres groupements		12 557,12						12 557,12		12 557,12
	Sous Total compte 1325		12 557,12						12 557,12		12 557,12
1326	Autres établissements publics locaux		33 918,28						33 918,28		33 918,28
1328	Autres		30 146,34						30 146,34		30 146,34
	Sous Total compte 132		2 790 326,92				361 910,28		3 152 237,20		3 152 237,20
1348	Autres		35 516,00						35 516,00		35 516,00
	Sous Total compte 134		35 516,00						35 516,00		35 516,00
1383	Départements		76 614,52						76 614,52		76 614,52
1388	Autres		263 341,61				81 901,30		345 242,91		345 242,91
	Sous Total compte 138		339 956,13				81 901,30		421 857,43		421 857,43
13912	Régions	25 424,00						25 424,00		25 424,00	
13913	Départements	3 800,00						3 800,00		3 800,00	
13918	Autres	332,00						332,00		332,00	
	Sous Total compte 1391	29 556,00						29 556,00		29 556,00	
	Sous Total compte 139	29 556,00						29 556,00		29 556,00	
	Sous Total compte 13	29 556,00	3 195 523,05				443 811,58	29 556,00	3 639 334,63		3 609 778,63
15181	Autres provisions pour risques (non budg)				15 000,00				15 000,00		15 000,00
	Sous Total compte 1518				15 000,00				15 000,00		15 000,00
	Sous Total compte 151				15 000,00				15 000,00		15 000,00
	Sous Total compte 15				15 000,00				15 000,00		15 000,00


Envoyé en préfecture le 16/04/2025

Reçu en préfecture le 16/04/2025

Publié le 17/04/2025

ID : 074-247400567-20250410-DEL_2025_28-BF

Exercice 2024



III – ÉTATS FINANCIERS

Balance des comptes

Numéro de compte	Libellé du compte	Balance d'entrée		Opérations non budgétaires		Opérations budgétaires		Total		Soldes	
		Débit	Crédit	Débit	Crédit	Débit	Crédit	Débit	Crédit	Débit	Crédit
1641	Emprunts en euros		3 489 784,13			204 294,66		204 294,66	3 489 784,13		3 285 489,47
	Sous Total compte 164		3 489 784,13			204 294,66		204 294,66	3 489 784,13		3 285 489,47
165	Dépôts et cautionnements reçus		500,00			200,00	100,00	200,00	600,00		400,00
16884	Intérêts courus sur emprunts auprès des				1 498,24				1 498,24		1 498,24
16888	Intérêts sur autres emprunts et dettes a		1 590,64	1 590,64				1 590,64	1 590,64		
	Sous Total compte 1688		1 590,64	1 590,64	1 498,24			1 590,64	3 088,88		1 498,24
	Sous Total compte 168		1 590,64	1 590,64	1 498,24			1 590,64	3 088,88		1 498,24
	Sous Total compte 16		3 491 874,77	1 590,64	1 498,24	204 494,66	100,00	206 085,30	3 493 473,01		3 287 387,71
192	Plus ou moins-values sur cessions d'immo		353 561,70						353 561,70		353 561,70
193	Autres neutralisations et régularisation	141 431,62						141 431,62		141 431,62	
	Sous Total compte 19	141 431,62	353 561,70					141 431,62	353 561,70		212 130,08
	Total classe 1	177 051,62	23 705 308,78	3 612 620,65	1 291 528,25	204 494,66	2 985 905,71	3 994 166,93	27 982 742,74	177 051,62	24 165 627,43
2031	Frais d'études	906 231,70				389 310,70	99 100,41	1 295 542,40	99 100,41	1 196 441,99	
	Sous Total compte 203	906 231,70				389 310,70	99 100,41	1 295 542,40	99 100,41	1 196 441,99	
2041412	Bâtiments et installations	780 096,08				118 942,35		899 038,43		899 038,43	
	Sous Total compte 204141	780 096,08				118 942,35		899 038,43		899 038,43	
2041482	Bâtiments et installations	613 185,22						613 185,22		613 185,22	
	Sous Total compte 204148	613 185,22						613 185,22		613 185,22	
	Sous Total compte 20414	1 393 281,30				118 942,35		1 512 223,65		1 512 223,65	
	Sous Total compte 2041	1 393 281,30				118 942,35		1 512 223,65		1 512 223,65	
20422	Bâtiments et installations	93 423,41						93 423,41		93 423,41	
	Sous Total compte 2042	93 423,41						93 423,41		93 423,41	


Envoyé en préfecture le 16/04/2025

Reçu en préfecture le 16/04/2025

Publié le 17/04/2025

ID : 074-247400567-20250410-DEL_2025_28-BF

Exercice 2024



III – ÉTATS FINANCIERS

Balance des comptes

Numéro de compte	Libellé du compte	Balance d'entrée		Opérations non budgétaires		Opérations budgétaires		Total		Soldes	
		Débit	Crédit	Débit	Crédit	Débit	Crédit	Débit	Crédit	Débit	Crédit
	Sous Total compte 204	1 486 704,71				118 942,35		1 605 647,06		1 605 647,06	
2051	Concessions et droits similaires	228 706,67				80 720,04	2 732,30	309 426,71	2 732,30	306 694,41	
	Sous Total compte 205	228 706,67				80 720,04	2 732,30	309 426,71	2 732,30	306 694,41	
	Sous Total compte 20	2 621 643,08				588 973,09	101 832,71	3 210 616,17	101 832,71	3 108 783,46	
2111	Terrains nus	2 614 000,71				791 338,35	387 000,00	3 405 339,06	387 000,00	3 018 339,06	
2115	Terrains bâtis	537 722,44						537 722,44		537 722,44	
	Sous Total compte 211	3 151 723,15				791 338,35	387 000,00	3 943 061,50	387 000,00	3 556 061,50	
2121	Plantations d'arbres et d'arbustes	3 455,85						3 455,85		3 455,85	
2128	Autres agencements et aménagements	1 746 295,62				78 454,80		1 824 750,42		1 824 750,42	
	Sous Total compte 212	1 749 751,47				78 454,80		1 828 206,27		1 828 206,27	
21311	Bâtiments administratifs	3 530 543,80				9 471,01		3 540 014,81		3 540 014,81	
21314	Bâtiments culturels et sportifs	13 620,00				9 181,92		22 801,92		22 801,92	
21318	Autres bâtiments publics	3 608 609,76				9 330,00		3 617 939,76		3 617 939,76	
	Sous Total compte 2131	7 152 773,56				27 982,93		7 180 756,49		7 180 756,49	
21351	Bâtiments publics	163 281,70				13 195,68		176 477,38		176 477,38	
	Sous Total compte 2135	163 281,70				13 195,68		176 477,38		176 477,38	
2138	Autres constructions	483 713,15						483 713,15		483 713,15	
	Sous Total compte 213	7 799 768,41				41 178,61		7 840 947,02		7 840 947,02	
2141	Constructions sur sol d'autrui - Bâtimen	3 404,36						3 404,36		3 404,36	
	Sous Total compte 214	3 404,36						3 404,36		3 404,36	
2151	Réseaux de voirie					377 652,72		377 652,72		377 652,72	
2152	Installations de voirie	2 582 429,46				191 437,24		2 773 866,70		2 773 866,70	

Envoyé en préfecture le 16/04/2025

Reçu en préfecture le 16/04/2025

Publié le 17/04/2025

ID : 074-247400567-20250410-DEL_2025_28-BF

Exercice 2024

SLO

III – ÉTATS FINANCIERS

Balance des comptes

Numéro de compte	Libellé du compte	Balance d'entrée		Opérations non budgétaires		Opérations budgétaires		Total		Soldes	
		Débit	Crédit	Débit	Crédit	Débit	Crédit	Débit	Crédit	Débit	Crédit
2158	Autres installations, matériel et outill	2 313 032,21				226 304,70		2 539 336,91		2 539 336,91	
	Sous Total compte 215	4 895 461,67				795 394,66		5 690 856,33		5 690 856,33	
217313	Bâtiments sociaux et médico-sociaux	210 221,43						210 221,43		210 221,43	
	Sous Total compte 21731	210 221,43						210 221,43		210 221,43	
	Sous Total compte 2173	210 221,43						210 221,43		210 221,43	
	Sous Total compte 217	210 221,43						210 221,43		210 221,43	
2181	Installations générales, agencements et					2 262,29		2 262,29		2 262,29	
21828	Autres matériels de transport	79 591,87						79 591,87		79 591,87	
	Sous Total compte 2182	79 591,87						79 591,87		79 591,87	
21838	Autre matériel informatique	250 264,36				31 366,80		281 631,16		281 631,16	
	Sous Total compte 2183	250 264,36				31 366,80		281 631,16		281 631,16	
21848	Autres matériels de bureau et mobiliers	312 954,70				5 775,98		318 730,68		318 730,68	
	Sous Total compte 2184	312 954,70				5 775,98		318 730,68		318 730,68	
2185	Matériel de téléphonie	14 678,62				1 544,16		16 222,78		16 222,78	
2188	Autres	258 313,17				24 048,16		282 361,33		282 361,33	
	Sous Total compte 218	915 802,72				64 997,39		980 800,11		980 800,11	
	Sous Total compte 21	18 726 133,21				1 771 363,81	387 000,00	20 497 497,02	387 000,00	20 110 497,02	
2313	Constructions	30 960,00				555 777,91	228 889,00	586 737,91	228 889,00	357 848,91	
	Sous Total compte 231	30 960,00				555 777,91	228 889,00	586 737,91	228 889,00	357 848,91	
238	Avances versées sur commandes d'immobili					40 675,66		40 675,66		40 675,66	
	Sous Total compte 23	30 960,00				596 453,57	228 889,00	627 413,57	228 889,00	398 524,57	

Envoyé en préfecture le 16/04/2025

Reçu en préfecture le 16/04/2025

Publié le 17/04/2025

ID : 074-247400567-20250410-DEL_2025_28-BF

Exercice 2024

S2LO

III – ÉTATS FINANCIERS

Balance des comptes

Numéro de compte	Libellé du compte	Balance d'entrée		Opérations non budgétaires		Opérations budgétaires		Total		Soldes	
		Débit	Crédit	Débit	Crédit	Débit	Crédit	Débit	Crédit	Débit	Crédit
2423	d'établissements publics de coopération	2 469 811,85						2 469 811,85		2 469 811,85	
2424	des services départementaux d'incendie e	129 749,39						129 749,39		129 749,39	
	Sous Total compte 242	2 599 561,24						2 599 561,24		2 599 561,24	
2492	Mises à disposition dans le cadre du tra		32 120,53						32 120,53		32 120,53
	Sous Total compte 249		32 120,53						32 120,53		32 120,53
	Sous Total compte 24	2 599 561,24	32 120,53					2 599 561,24	32 120,53	2 567 440,71	
261	Titres de participation	26 095,00				4 000,00		30 095,00		30 095,00	
266	Autres formes de participation	8 441,25						8 441,25		8 441,25	
	Sous Total compte 26	34 536,25				4 000,00		38 536,25		38 536,25	
27638	Autres établissements publics	133 063,70				21 638,53		154 702,23		154 702,23	
	Sous Total compte 2763	133 063,70				21 638,53		154 702,23		154 702,23	
	Sous Total compte 276	133 063,70				21 638,53		154 702,23		154 702,23	
	Sous Total compte 27	133 063,70				21 638,53		154 702,23		154 702,23	
28031	Frais d'études		317 529,53				138 346,15		455 875,68		455 875,68
	Sous Total compte 2803		317 529,53				138 346,15		455 875,68		455 875,68
28041412	Bâtiments et installations		142 759,72				49 035,89		191 795,61		191 795,61
	Sous Total compte 2804141		142 759,72				49 035,89		191 795,61		191 795,61
28041482	Bâtiments et installations		456 082,76				40 691,81		496 774,57		496 774,57
	Sous Total compte 2804148		456 082,76				40 691,81		496 774,57		496 774,57
	Sous Total compte 280414		598 842,48				89 727,70		688 570,18		688 570,18
	Sous Total compte 28041		598 842,48				89 727,70		688 570,18		688 570,18
280422	Bâtiments et installations		40 196,74				6 228,18		46 424,92		46 424,92

Envoyé en préfecture le 16/04/2025

Reçu en préfecture le 16/04/2025

Publié le 17/04/2025

ID : 074-247400567-20250410-DEL_2025_28-BF

Exercice 2024

S2LO

III – ÉTATS FINANCIERS

Balance des comptes

Numéro de compte	Libellé du compte	Balance d'entrée		Opérations non budgétaires		Opérations budgétaires		Total		Soldes	
		Débit	Crédit	Débit	Crédit	Débit	Crédit	Débit	Crédit	Débit	Crédit
2805	Sous Total compte 28042		40 196,74				6 228,18		46 424,92		46 424,92
	Sous Total compte 2804		639 039,22				95 955,88		734 995,10		734 995,10
	Concessions et droits similaires, brevet		175 244,92				28 690,21		203 935,13		203 935,13
	Sous Total compte 280		1 131 813,67				262 992,24		1 394 805,91		1 394 805,91
28121	Plantations d'arbres et d'arbustes		208,43				230,39		438,82		438,82
28128	Autres agencements et aménagements		323 541,44				91 740,23		415 281,67		415 281,67
	Sous Total compte 2812		323 749,87				91 970,62		415 720,49		415 720,49
281311	Bâtiments administratifs		192,94				1 115,37		1 308,31		1 308,31
281314	Bâtiments culturels et sportifs		209,41				340,50		549,91		549,91
	Sous Total compte 28131		402,35				1 455,87		1 858,22		1 858,22
281351	Bâtiments publics		121 215,81				5 245,75		126 461,56		126 461,56
	Sous Total compte 28135		121 215,81				5 245,75		126 461,56		126 461,56
28138	Autres constructions		2 843,26				2 001,42		4 844,68		4 844,68
	Sous Total compte 2813		124 461,42				8 703,04		133 164,46		133 164,46
28152	Installations de voirie		350 016,43				21 681,99		371 698,42		371 698,42
28158	Autres installations, matériel et outill		1 139 564,76				240 177,15		1 379 741,91		1 379 741,91
	Sous Total compte 2815		1 489 581,19				261 859,14		1 751 440,33		1 751 440,33
28181	Installations générales, agencements et						12,25		12,25		12,25
281828	Autres matériels de transport		52 046,84				9 113,13		61 159,97		61 159,97
	Sous Total compte 28182		52 046,84				9 113,13		61 159,97		61 159,97
281838	Autre matériel informatique		178 537,21				37 591,13		216 128,34		216 128,34
	Sous Total compte 28183		178 537,21				37 591,13		216 128,34		216 128,34

Envoyé en préfecture le 16/04/2025

Reçu en préfecture le 16/04/2025

Publié le 17/04/2025

ID : 074-247400567-20250410-DEL_2025_28-BF

Exercice 2024

SLO

III – ÉTATS FINANCIERS

Balance des comptes

Numéro de compte	Libellé du compte	Balance d'entrée		Opérations non budgétaires		Opérations budgétaires		Total		Soldes	
		Débit	Crédit	Débit	Crédit	Débit	Crédit	Débit	Crédit	Débit	Crédit
281848	Autres matériels de bureau et mobiliers		197 040,57				29 525,09		226 565,66		226 565,66
	Sous Total compte 28184		197 040,57				29 525,09		226 565,66		226 565,66
28185	Matériel de téléphonie		8 434,28				2 935,48		11 369,76		11 369,76
28186	Cheptel						679,86		679,86		679,86
28188	Autres		182 623,57				28 369,87		210 993,44		210 993,44
	Sous Total compte 2818		618 682,47				108 226,81		726 909,28		726 909,28
	Sous Total compte 281		2 556 474,95				470 759,61		3 027 234,56		3 027 234,56
	Sous Total compte 28		3 688 288,62				733 751,85		4 422 040,47		4 422 040,47
	Total classe 2	24 145 897,48	3 720 409,15			2 982 429,00	1 451 473,56	27 128 326,48	5 171 882,71	26 410 604,77	4 454 161,00
37	STOCKS DE MARCHANDISES ET DE TERRAINS NU	6 136,32						6 136,32		6 136,32	
	Sous Total compte 37	6 136,32						6 136,32		6 136,32	
	Total classe 3	6 136,32						6 136,32		6 136,32	
4011	Fournisseurs		78 893,93	4 312 252,55	4 299 537,50			4 312 252,55	4 378 431,43		66 178,88
	Sous Total compte 401		78 893,93	4 312 252,55	4 299 537,50			4 312 252,55	4 378 431,43		66 178,88
4021	Bénéficiaires de l'aide sociale			3 429,49	3 429,49			3 429,49	3 429,49		
	Sous Total compte 402			3 429,49	3 429,49			3 429,49	3 429,49		
4041	Fournisseurs d'immobilisations		96 119,22	3 821 528,08	3 929 493,68			3 821 528,08	4 025 612,90		204 084,82
40471	Fournisseurs d'immobilisations - Retenue		14 702,30	20 958,25	11 065,55			20 958,25	25 767,85		4 809,60
40472	Fournisseurs d'immobilisations - Cession			1 718,56	1 718,56			1 718,56	1 718,56		
	Sous Total compte 4047		14 702,30	22 676,81	12 784,11			22 676,81	27 486,41		4 809,60
	Sous Total compte 404		110 821,52	3 844 204,89	3 942 277,79			3 844 204,89	4 053 099,31		208 894,42
408	Fournisseurs - Factures non parvenues		495 129,97	495 129,97	356 576,52			495 129,97	851 706,49		356 576,52


Envoyé en préfecture le 16/04/2025

Reçu en préfecture le 16/04/2025

Publié le 17/04/2025

ID : 074-247400567-20250410-DEL_2025_28-BF

Exercice 2024



III – ÉTATS FINANCIERS

Balance des comptes

Numéro de compte	Libellé du compte	Balance d'entrée		Opérations non budgétaires		Opérations budgétaires		Total		Soldes	
		Débit	Crédit	Débit	Crédit	Débit	Crédit	Débit	Crédit	Débit	Crédit
	Sous Total compte 40		684 845,42	8 655 016,90	8 601 821,30			8 655 016,90	9 286 666,72		631 649,82
411	Redevables	12 872,68		356 044,63	366 930,93			368 917,31	366 930,93	1 986,38	
414	Locataires-acquéreurs et locataires	6 960,40		23 430,46	26 909,08			30 390,86	26 909,08	3 481,78	
4161	Créances douteuses	2 431,32		2 129,87	4 454,43			4 561,19	4 454,43	106,76	
	Sous Total compte 416	2 431,32		2 129,87	4 454,43			4 561,19	4 454,43	106,76	
4181	Redevables - Produits non encore facturé	33 731,68		48 244,58	33 731,68			81 976,26	33 731,68	48 244,58	
	Sous Total compte 418	33 731,68		48 244,58	33 731,68			81 976,26	33 731,68	48 244,58	
	Sous Total compte 41	55 996,08		429 849,54	432 026,12			485 845,62	432 026,12	53 819,50	
421	Personnel - Rémunérations dues			1 590 876,02	1 590 876,02			1 590 876,02	1 590 876,02		
	Sous Total compte 42			1 590 876,02	1 590 876,02			1 590 876,02	1 590 876,02		
431	Sécurité sociale			624 729,98	624 729,98			624 729,98	624 729,98		
437	Autres organismes sociaux			710 972,69	829 789,96			710 972,69	829 789,96		118 817,27
4386	Autres charges à payer				194,66				194,66		194,66
4387	Produits à recevoir	5 800,00			5 800,00			5 800,00	5 800,00		
	Sous Total compte 438	5 800,00			5 994,66			5 800,00	5 994,66		194,66
	Sous Total compte 43	5 800,00		1 335 702,67	1 460 514,60			1 341 502,67	1 460 514,60		119 011,93
4421	Prélèvement à la source - Impôt sur le r			73 957,10	73 957,10			73 957,10	73 957,10		
	Sous Total compte 442			73 957,10	73 957,10			73 957,10	73 957,10		
44312	Recettes - Amiable			20 517,55	20 517,55			20 517,55	20 517,55		
	Sous Total compte 4431			20 517,55	20 517,55			20 517,55	20 517,55		
44321	Dépenses			461,00	461,00			461,00	461,00		
	Sous Total compte 4432			461,00	461,00			461,00	461,00		

Envoyé en préfecture le 16/04/2025

Reçu en préfecture le 16/04/2025

Publié le 17/04/2025

ID : 074-247400567-20250410-DEL_2025_28-BF

Exercice 2024

S2LO

III – ÉTATS FINANCIERS

Balance des comptes

Numéro de compte	Libellé du compte	Balance d'entrée		Opérations non budgétaires		Opérations budgétaires		Total		Soldes	
		Débit	Crédit	Débit	Crédit	Débit	Crédit	Débit	Crédit	Débit	Crédit
44341	Dépenses			560 536,59	612 090,69			560 536,59	612 090,69		51 554,10
44342	Recettes - Amiable			1 387 383,75	347 124,47			1 387 383,75	347 124,47	1 040 259,28	
	Sous Total compte 4434			1 947 920,34	959 215,16			1 947 920,34	959 215,16	988 705,18	
44351	Dépenses			138 664,67	138 664,67			138 664,67	138 664,67		
	Sous Total compte 4435			138 664,67	138 664,67			138 664,67	138 664,67		
44361	Dépenses			125,00	125,00			125,00	125,00		
	Sous Total compte 4436			125,00	125,00			125,00	125,00		
44371	Dépenses			650,00	650,00			650,00	650,00		
44372	Recettes - Amiable	402 043,32			402 043,32			402 043,32	402 043,32		
	Sous Total compte 4437	402 043,32		650,00	402 693,32			402 693,32	402 693,32		
44381	Dépenses		23 760,00	50 626,46	26 866,46			50 626,46	50 626,46		
44382	Recettes - Amiable			391 452,34				391 452,34		391 452,34	
	Sous Total compte 4438		23 760,00	442 078,80	26 866,46			442 078,80	50 626,46	391 452,34	
	Sous Total compte 443	402 043,32	23 760,00	2 550 417,36	1 548 543,16			2 952 460,68	1 572 303,16	1 380 157,52	
447	Autres impôts, taxes et versements assim		14,00	8 871,72	8 871,72			8 871,72	8 885,72		14,00
4486	Autres charges à payer				91 396,96				91 396,96		91 396,96
4487	Produits à recevoir	214 595,76		195 935,12	214 595,76			410 530,88	214 595,76	195 935,12	
	Sous Total compte 448	214 595,76		195 935,12	305 992,72			410 530,88	305 992,72	104 538,16	
	Sous Total compte 44	616 639,08	23 774,00	2 829 181,30	1 937 364,70			3 445 820,38	1 961 138,70	1 484 681,68	
4513	Compte de rattachement avec... (à subdiv	25 009,65		21 482,84	47 692,53			46 492,49	47 692,53		1 200,04
	Sous Total compte 451	25 009,65		21 482,84	47 692,53			46 492,49	47 692,53		1 200,04
458101	Dépenses (à subdiviser par mandat)					1 085 927,00	347 778,72	1 085 927,00	347 778,72	738 148,28	


Envoyé en préfecture le 16/04/2025

Reçu en préfecture le 16/04/2025

Publié le 17/04/2025

ID : 074-247400567-20250410-DEL_2025_28-BF

Exercice 2024



III – ÉTATS FINANCIERS

Balance des comptes

Numéro de compte	Libellé du compte	Balance d'entrée		Opérations non budgétaires		Opérations budgétaires		Total		Soldes	
		Débit	Crédit	Débit	Crédit	Débit	Crédit	Débit	Crédit	Débit	Crédit
458201	Sous Total compte 4581					1 085 927,00	347 778,72	1 085 927,00	347 778,72	738 148,28	
	Recettes (à subdiviser par mandat)						857 731,91		857 731,91		857 731,91
	Sous Total compte 4582						857 731,91		857 731,91		857 731,91
	Sous Total compte 458					1 085 927,00	1 205 510,63	1 085 927,00	1 205 510,63		119 583,63
	Sous Total compte 45	25 009,65		21 482,84	47 692,53	1 085 927,00	1 205 510,63	1 132 419,49	1 253 203,16		120 783,67
466	Excédents de versement		861,93	631,90	-160,76			631,90	701,17		69,27
46711	Autres comptes créditeurs		6 354,50	1 532 884,90	1 526 908,40			1 532 884,90	1 533 262,90		378,00
	Sous Total compte 4671		6 354,50	1 532 884,90	1 526 908,40			1 532 884,90	1 533 262,90		378,00
46721	Débiteurs divers - Amiable	52 845,68		2 615 488,90	2 410 791,53			2 668 334,58	2 410 791,53	257 543,05	
46726	Débiteurs divers - Contentieux	124,40		30 034,11				30 158,51		30 158,51	
	Sous Total compte 4672	52 970,08		2 645 523,01	2 410 791,53			2 698 493,09	2 410 791,53	287 701,56	
	Sous Total compte 467	52 970,08	6 354,50	4 178 407,91	3 937 699,93			4 231 377,99	3 944 054,43	287 323,56	
4686	Charges à payer		335 763,44	335 763,44	124 732,00			335 763,44	460 495,44		124 732,00
4687	Produits à recevoir	39 823,97		52 560,00	39 823,97			92 383,97	39 823,97	52 560,00	
	Sous Total compte 468	39 823,97	335 763,44	388 323,44	164 555,97			428 147,41	500 319,41		72 172,00
	Sous Total compte 46	92 794,05	342 979,87	4 567 363,25	4 102 095,14			4 660 157,30	4 445 075,01	215 082,29	
4711	Versements des régisseurs	0,30		417 668,51	429 003,80			417 668,81	429 003,80		11 334,99
4712	Virements réimputés			1 305,81	1 305,81			1 305,81	1 305,81		
47131	Versements sur contributions directes			7 071 947,00	7 071 947,00			7 071 947,00	7 071 947,00		
47132	Versements sur dotation globale de fonct			699 807,00	699 807,00			699 807,00	699 807,00		
47133	Fonds d'emprunt			326,47	326,47			326,47	326,47		
47138	Autres		58 249,73	3 990 131,85	5 483 051,22			3 990 131,85	5 541 300,95		1 551 169,10

Envoyé en préfecture le 16/04/2025

Reçu en préfecture le 16/04/2025

Publié le 17/04/2025

ID : 074-247400567-20250410-DEL_2025_28-BF

Exercice 2024

SLO

III – ÉTATS FINANCIERS

Balance des comptes

Numéro de compte	Libellé du compte	Balance d'entrée		Opérations non budgétaires		Opérations budgétaires		Total		Soldes	
		Débit	Crédit	Débit	Crédit	Débit	Crédit	Débit	Crédit	Débit	Crédit
	Sous Total compte 4713		58 249,73	11 762 212,32	13 255 131,69			11 762 212,32	13 313 381,42		1 551 169,10
471411	Excédent à réimputer - Personnes physiques		8,00	8,00				8,00	8,00		
471412	Excédent à réimputer - Personnes morales		4,69	4,69				4,69	4,69		
	Sous Total compte 47141		12,69	12,69				12,69	12,69		
47143	Flux d'encaissements à réimputer		48,00	48,00				48,00	48,00		
	Sous Total compte 4714		60,69	60,69				60,69	60,69		
47171	Recettes relevé BDF - hors Héra		396,60	2 455,75	19 422,25			2 455,75	19 818,85		17 363,10
	Sous Total compte 4717		396,60	2 455,75	19 422,25			2 455,75	19 818,85		17 363,10
4718	Autres recettes à régulariser			1 033 316,54	1 033 316,54			1 033 316,54	1 033 316,54		
	Sous Total compte 471	0,30	58 707,02	13 217 019,62	14 738 180,09			13 217 019,92	14 796 887,11		1 579 867,19
47211	Remboursement d'annuités d'emprunt	13 571,88		488 619,53	371 467,20			502 191,41	371 467,20	130 724,21	
47218	Autres dépenses	32 999,34		611 053,91	605 387,21			644 053,25	605 387,21	38 666,04	
	Sous Total compte 4721	46 571,22		1 099 673,44	976 854,41			1 146 244,66	976 854,41	169 390,25	
4722	Commissions bancaires en instance de man			481,20	481,20			481,20	481,20		
4728	Autres dépenses à régulariser			375 281,95	375 281,95			375 281,95	375 281,95		
	Sous Total compte 472	46 571,22		1 475 436,59	1 352 617,56			1 522 007,81	1 352 617,56	169 390,25	
4784	Arrondis sur déclaration de TVA	0,31						0,31		0,31	
	Sous Total compte 478	0,31						0,31		0,31	
	Sous Total compte 47	46 571,83	58 707,02	14 692 456,21	16 090 797,65			14 739 028,04	16 149 504,67		1 410 476,63
4962	Dépréciations des comptes de débiteurs d		208,00						208,00		208,00
	Sous Total compte 496		208,00						208,00		208,00


Envoyé en préfecture le 16/04/2025

Reçu en préfecture le 16/04/2025

Publié le 17/04/2025

ID : 074-247400567-20250410-DEL_2025_28-BF

Exercice 2024



III – ÉTATS FINANCIERS

Balance des comptes

Numéro de compte	Libellé du compte	Balance d'entrée		Opérations non budgétaires		Opérations budgétaires		Total		Soldes	
		Débit	Crédit	Débit	Crédit	Débit	Crédit	Débit	Crédit	Débit	Crédit
	Sous Total compte 49		208,00						208,00		208,00
	Total classe 4	842 810,69	1 110 514,31	34 121 928,73	34 263 188,06	1 085 927,00	1 205 510,63	36 050 666,42	36 579 213,00	2 929 266,64	3 457 813,22
515	Compte au Trésor	3 363 736,13		14 910 164,92	13 950 759,93			18 273 901,05	13 950 759,93	4 323 141,12	
	Sous Total compte 51	3 363 736,13		14 910 164,92	13 950 759,93			18 273 901,05	13 950 759,93	4 323 141,12	
5411	Régisseurs d'avances (avances)	600,00		137,24	247,48			737,24	247,48	489,76	
	Sous Total compte 541	600,00		137,24	247,48			737,24	247,48	489,76	
	Sous Total compte 54	600,00		137,24	247,48			737,24	247,48	489,76	
580	Opérations d'ordre budgétaires			733 751,85	733 751,85			733 751,85	733 751,85		
584	Encaissement par lecture optique			11,20	11,20			11,20	11,20		
586	Opérations financières entre le budget p			43 398,53	43 398,53			43 398,53	43 398,53		
5872	Compte pivot - Admission en non valeur e			38,25	58,05			38,25	58,05		19,80
	Sous Total compte 587			38,25	58,05			38,25	58,05		19,80
588	Autres virements internes			6 730,93	6 730,93			6 730,93	6 730,93		
	Sous Total compte 58			783 930,76	783 950,56			783 930,76	783 950,56		19,80
	Total classe 5	3 364 336,13		15 694 232,92	14 734 957,97			19 058 569,05	14 734 957,97	4 323 630,88	19,80
60268	Autres produits pharmaceutiques					28,03	28,03	28,03	28,03		
	Sous Total compte 6026					28,03	28,03	28,03	28,03		
6027	Alimentation					47,83	47,83	47,83	47,83		
	Sous Total compte 602					75,86	75,86	75,86	75,86		
60612	Énergie - Électricité					121 759,40	11 700,00	121 759,40	11 700,00	110 059,40	
	Sous Total compte 6061					121 759,40	11 700,00	121 759,40	11 700,00	110 059,40	
60622	Carburants					4 766,44		4 766,44		4 766,44	


Envoyé en préfecture le 16/04/2025

Reçu en préfecture le 16/04/2025

Publié le 17/04/2025

ID : 074-247400567-20250410-DEL_2025_28-BF

Exercice 2024



III – ÉTATS FINANCIERS

Balance des comptes

Numéro de compte	Libellé du compte	Balance d'entrée		Opérations non budgétaires		Opérations budgétaires		Total		Soldes	
		Débit	Crédit	Débit	Crédit	Débit	Crédit	Débit	Crédit	Débit	Crédit
60623	Alimentation					3 563,48	777,30	3 563,48	777,30	2 786,18	
60628	Autres fournitures non stockées					5 790,99	175,95	5 790,99	175,95	5 615,04	
	Sous Total compte 6062					14 120,91	953,25	14 120,91	953,25	13 167,66	
60631	Fournitures d'entretien					5 351,78	147,96	5 351,78	147,96	5 203,82	
60632	Fournitures de petit équipement					85 351,69	20 166,14	85 351,69	20 166,14	65 185,55	
60636	Habillement et Vêtements de travail					2 233,50	60,40	2 233,50	60,40	2 173,10	
	Sous Total compte 6063					92 936,97	20 374,50	92 936,97	20 374,50	72 562,47	
6064	Fournitures administratives					8 582,65	644,66	8 582,65	644,66	7 937,99	
6065	Livres, disques, cassettes ... (biblioth					714,00	92,09	714,00	92,09	621,91	
60668	Autres produits pharmaceutiques					906,86		906,86		906,86	
	Sous Total compte 6066					906,86		906,86		906,86	
6067	Fournitures scolaires					5 939,72	933,68	5 939,72	933,68	5 006,04	
	Sous Total compte 606					244 960,51	34 698,18	244 960,51	34 698,18	210 262,33	
	Sous Total compte 60					245 036,37	34 774,04	245 036,37	34 774,04	210 262,33	
611	Contrats de prestations de services					1 192 847,22	99 223,43	1 192 847,22	99 223,43	1 093 623,79	
6132	Locations immobilières					11 760,00		11 760,00		11 760,00	
61351	Matériel roulant					12 896,31		12 896,31		12 896,31	
61358	Autres					10 177,50	335,98	10 177,50	335,98	9 841,52	
	Sous Total compte 6135					23 073,81	335,98	23 073,81	335,98	22 737,83	
	Sous Total compte 613					34 833,81	335,98	34 833,81	335,98	34 497,83	
614	Charges locatives et de copropriété					31 525,81	18 250,00	31 525,81	18 250,00	13 275,81	
61521	Terrains					31 008,64		31 008,64		31 008,64	

Envoyé en préfecture le 16/04/2025

Reçu en préfecture le 16/04/2025

Publié le 17/04/2025

ID : 074-247400567-20250410-DEL_2025_28-BF

Exercice 2024

S2LO

III – ÉTATS FINANCIERS

Balance des comptes

Numéro de compte	Libellé du compte	Balance d'entrée		Opérations non budgétaires		Opérations budgétaires		Total		Soldes	
		Débit	Crédit	Débit	Crédit	Débit	Crédit	Débit	Crédit	Débit	Crédit
615221	Bâtiments publics					26 529,55	8 672,49	26 529,55	8 672,49	17 857,06	
	Sous Total compte 61522					26 529,55	8 672,49	26 529,55	8 672,49	17 857,06	
615231	Voiries					29 492,85	8 017,17	29 492,85	8 017,17	21 475,68	
615232	Réseaux					15 321,63	13 185,43	15 321,63	13 185,43	2 136,20	
	Sous Total compte 61523					44 814,48	21 202,60	44 814,48	21 202,60	23 611,88	
	Sous Total compte 6152					102 352,67	29 875,09	102 352,67	29 875,09	72 477,58	
61551	Matériel roulant					5 248,87		5 248,87		5 248,87	
61558	Autres biens mobiliers					30 496,88		30 496,88		30 496,88	
	Sous Total compte 6155					35 745,75		35 745,75		35 745,75	
6156	Maintenance					74 600,15		74 600,15		74 600,15	
	Sous Total compte 615					212 698,57	29 875,09	212 698,57	29 875,09	182 823,48	
6161	Multirisques					21 416,79		21 416,79		21 416,79	
6162	Assurance obligatoire dommage-constructi					21 031,26		21 031,26		21 031,26	
	Sous Total compte 616					42 448,05		42 448,05		42 448,05	
617	Études et recherches					48 111,00	21 240,00	48 111,00	21 240,00	26 871,00	
6182	Documentation générale et technique					3 549,00	226,00	3 549,00	226,00	3 323,00	
6183	Frais de formation (personnel extérieur					2 736,80		2 736,80		2 736,80	
6184	Versements à des organismes de formation					25 942,60		25 942,60		25 942,60	
6185	Frais de colloques et séminaires					8 608,98	187,26	8 608,98	187,26	8 421,72	
6188	Autres frais divers					240,00	240,00	240,00	240,00		
	Sous Total compte 618					41 077,38	653,26	41 077,38	653,26	40 424,12	
619	Rabais, remises et ristournes obtenus su						154,60		154,60		154,60

Envoyé en préfecture le 16/04/2025

Reçu en préfecture le 16/04/2025

Publié le 17/04/2025

ID : 074-247400567-20250410-DEL_2025_28-BF

Exercice 2024

S2LO

III – ÉTATS FINANCIERS

Balance des comptes

Numéro de compte	Libellé du compte	Balance d'entrée		Opérations non budgétaires		Opérations budgétaires		Total		Soldes	
		Débit	Crédit	Débit	Crédit	Débit	Crédit	Débit	Crédit	Débit	Crédit
	Sous Total compte 61					1 603 541,84	169 732,36	1 603 541,84	169 732,36	1 433 809,48	
6215	Personnel affecté par la collectivité me					48 131,00	29 452,25	48 131,00	29 452,25	18 678,75	
6218	Autre personnel extérieur					56 699,15	22 177,47	56 699,15	22 177,47	34 521,68	
	Sous Total compte 621					104 830,15	51 629,72	104 830,15	51 629,72	53 200,43	
62268	Autres honoraires, conseils...					30 368,83		30 368,83		30 368,83	
	Sous Total compte 6226					30 368,83		30 368,83		30 368,83	
6228	Divers					3 403,50		3 403,50		3 403,50	
	Sous Total compte 622					33 772,33		33 772,33		33 772,33	
6231	Annonces et insertions					2 686,11		2 686,11		2 686,11	
6232	Fêtes et cérémonies					8 086,80	447,26	8 086,80	447,26	7 639,54	
6234	Réceptions					18 664,19	1 238,22	18 664,19	1 238,22	17 425,97	
6236	Catalogues et imprimés					34 105,06	10 590,60	34 105,06	10 590,60	23 514,46	
	Sous Total compte 623					63 542,16	12 276,08	63 542,16	12 276,08	51 266,08	
6247	Transports collectifs du personnel					1 813 366,49	177 612,31	1 813 366,49	177 612,31	1 635 754,18	
	Sous Total compte 624					1 813 366,49	177 612,31	1 813 366,49	177 612,31	1 635 754,18	
6251	Voyages, déplacements et missions					6 156,77		6 156,77		6 156,77	
	Sous Total compte 625					6 156,77		6 156,77		6 156,77	
6261	Frais d'affranchissement					12 824,45	691,11	12 824,45	691,11	12 133,34	
6262	Frais de télécommunications					24 906,67	352,40	24 906,67	352,40	24 554,27	
	Sous Total compte 626					37 731,12	1 043,51	37 731,12	1 043,51	36 687,61	
627	Services bancaires et assimilés.					760,44		760,44		760,44	
6281	Concours divers (cotisations...)					8 447,93		8 447,93		8 447,93	

Envoyé en préfecture le 16/04/2025

Reçu en préfecture le 16/04/2025

Publié le 17/04/2025

ID : 074-247400567-20250410-DEL_2025_28-BF

Exercice 2024

SLO

III – ÉTATS FINANCIERS

Balance des comptes

Numéro de compte	Libellé du compte	Balance d'entrée		Opérations non budgétaires		Opérations budgétaires		Total		Soldes	
		Débit	Crédit	Débit	Crédit	Débit	Crédit	Débit	Crédit	Débit	Crédit
6283	Frais de nettoyage des locaux					120 693,47	15 406,74	120 693,47	15 406,74	105 286,73	
62875	Aux communes membres du GFP					63 912,34	26 758,12	63 912,34	26 758,12	37 154,22	
	Sous Total compte 6287					63 912,34	26 758,12	63 912,34	26 758,12	37 154,22	
6288	Autres					3 923,33		3 923,33		3 923,33	
	Sous Total compte 628					196 977,07	42 164,86	196 977,07	42 164,86	154 812,21	
	Sous Total compte 62					2 257 136,53	284 726,48	2 257 136,53	284 726,48	1 972 410,05	
6331	Versement mobilité					2 617,00		2 617,00		2 617,00	
6332	Cotisations versées au F.N.A.L.					7 815,51		7 815,51		7 815,51	
6336	Cotisations au CNFPT et au centre de ges					41 572,27		41 572,27		41 572,27	
6338	Autres impôts, taxes et versements assim					1 221,02		1 221,02		1 221,02	
	Sous Total compte 633					53 225,80		53 225,80		53 225,80	
63512	Taxes foncières					912,00		912,00		912,00	
	Sous Total compte 6351					912,00		912,00		912,00	
	Sous Total compte 635					912,00		912,00		912,00	
	Sous Total compte 63					54 137,80		54 137,80		54 137,80	
64111	Rémunération principale					1 059 351,80		1 059 351,80		1 059 351,80	
64112	Supplément familial de traitement et ind					52 518,81		52 518,81		52 518,81	
64113	NBI					10 885,36		10 885,36		10 885,36	
64118	Autres indemnités.					425 854,99		425 854,99		425 854,99	
	Sous Total compte 6411					1 548 610,96		1 548 610,96		1 548 610,96	
64131	Rémunérations					357 047,61		357 047,61		357 047,61	
64132	Supplément familial de traitement et ind					14 172,56		14 172,56		14 172,56	


Envoyé en préfecture le 16/04/2025

Reçu en préfecture le 16/04/2025

Publié le 17/04/2025

ID : 074-247400567-20250410-DEL_2025_28-BF

Exercice 2024



III – ÉTATS FINANCIERS

Balance des comptes

Numéro de compte	Libellé du compte	Balance d'entrée		Opérations non budgétaires		Opérations budgétaires		Total		Soldes	
		Débit	Crédit	Débit	Crédit	Débit	Crédit	Débit	Crédit	Débit	Crédit
64138	Primes et autres indemnités					126 022,32		126 022,32		126 022,32	
	Sous Total compte 6413					497 242,49		497 242,49		497 242,49	
6417	Rémunérations des apprentis					12 707,42		12 707,42		12 707,42	
6419	Remboursements sur rémunérations du pers					5 800,00	88 181,25	5 800,00	88 181,25		82 381,25
	Sous Total compte 641					2 064 360,87	88 181,25	2 064 360,87	88 181,25	1 976 179,62	
6451	Cotisations à l'U.R.S.S.A.F.					311 057,47		311 057,47		311 057,47	
6453	Cotisations aux caisses de retraite					365 279,33		365 279,33		365 279,33	
6454	Cotisations aux A.S.S.E.D.I.C					20 120,78		20 120,78		20 120,78	
6455	Cotisations pour assurance du personnel					252 841,45	118 604,57	252 841,45	118 604,57	134 236,88	
6457	Cotisations sociales liées à l'apprentis					32,23		32,23		32,23	
6458	Cotisations aux autres organismes sociaux					11 994,31		11 994,31		11 994,31	
6459	Remboursements sur charges de Sécurité S						2 400,40		2 400,40		2 400,40
	Sous Total compte 645					961 325,57	121 004,97	961 325,57	121 004,97	840 320,60	
6474	Versements aux oeuvres sociales					14 683,66		14 683,66		14 683,66	
6475	Médecine du travail, pharmacie					1 698,50	80,00	1 698,50	80,00	1 618,50	
6478	Autres charges sociales diverses					31 058,89		31 058,89		31 058,89	
6479	Remboursements sur autres charges sociales						16 618,00		16 618,00		16 618,00
	Sous Total compte 647					47 441,05	16 698,00	47 441,05	16 698,00	30 743,05	
6488	Autres					30 051,00		30 051,00		30 051,00	
	Sous Total compte 648					30 051,00		30 051,00		30 051,00	
	Sous Total compte 64					3 103 178,49	225 884,22	3 103 178,49	225 884,22	2 877 294,27	


Envoyé en préfecture le 16/04/2025

Reçu en préfecture le 16/04/2025

Publié le 17/04/2025

ID : 074-247400567-20250410-DEL_2025_28-BF

Exercice 2024



III – ÉTATS FINANCIERS

Balance des comptes

Numéro de compte	Libellé du compte	Balance d'entrée		Opérations non budgétaires		Opérations budgétaires		Total		Soldes	
		Débit	Crédit	Débit	Crédit	Débit	Crédit	Débit	Crédit	Débit	Crédit
65134	Aides					12 279,49		12 279,49		12 279,49	
	Sous Total compte 6513					12 279,49		12 279,49		12 279,49	
65188	Autres					348,00		348,00		348,00	
	Sous Total compte 6518					348,00		348,00		348,00	
	Sous Total compte 651					12 627,49		12 627,49		12 627,49	
65311	Indemnités de fonction					85 105,20		85 105,20		85 105,20	
65313	Cotisations de retraite					4 287,30		4 287,30		4 287,30	
65314	Cotisations de sécurité sociale - part p					19 413,49		19 413,49		19 413,49	
653172	Cotisations au fonds de financement de l					167,93		167,93		167,93	
	Sous Total compte 65317					167,93		167,93		167,93	
	Sous Total compte 6531					108 973,92		108 973,92		108 973,92	
	Sous Total compte 653					108 973,92		108 973,92		108 973,92	
6541	Créances admises en non-valeur					58,05		58,05		58,05	
	Sous Total compte 654					58,05		58,05		58,05	
6553	Service d'incendie					443 630,00		443 630,00		443 630,00	
65568	Autres contributions					1 536 900,34	335 763,44	1 536 900,34	335 763,44	1 201 136,90	
	Sous Total compte 6556					1 536 900,34	335 763,44	1 536 900,34	335 763,44	1 201 136,90	
65574	Contributions au titre de la politique d					39 423,71		39 423,71		39 423,71	
	Sous Total compte 6557					39 423,71		39 423,71		39 423,71	
6558	Autres contributions obligatoires					23 100,00		23 100,00		23 100,00	
	Sous Total compte 655					2 043 054,05	335 763,44	2 043 054,05	335 763,44	1 707 290,61	
6561	Organismes de regroupement					27 313,84		27 313,84		27 313,84	


Envoyé en préfecture le 16/04/2025

Reçu en préfecture le 16/04/2025

Publié le 17/04/2025

ID : 074-247400567-20250410-DEL_2025_28-BF

Exercice 2024



III – ÉTATS FINANCIERS

Balance des comptes

Numéro de compte	Libellé du compte	Balance d'entrée		Opérations non budgétaires		Opérations budgétaires		Total		Soldes	
		Débit	Crédit	Débit	Crédit	Débit	Crédit	Débit	Crédit	Débit	Crédit
6568	Autres participations					3 537,00		3 537,00		3 537,00	
	Sous Total compte 656					30 850,84		30 850,84		30 850,84	
657341	Communes membres du GFP					5 573,92		5 573,92		5 573,92	
	Sous Total compte 65734					5 573,92		5 573,92		5 573,92	
657381	Autres établissements publics locaux					5 000,00	2 000,00	5 000,00	2 000,00	3 000,00	
	Sous Total compte 65738					5 000,00	2 000,00	5 000,00	2 000,00	3 000,00	
	Sous Total compte 6573					10 573,92	2 000,00	10 573,92	2 000,00	8 573,92	
65748	Autres personnes de droit privé					69 016,50		69 016,50		69 016,50	
	Sous Total compte 6574					69 016,50		69 016,50		69 016,50	
	Sous Total compte 657					79 590,42	2 000,00	79 590,42	2 000,00	77 590,42	
65811	Droits d'utilisation - informatique en n					49 612,71	4 097,14	49 612,71	4 097,14	45 515,57	
65818	Autres					4 582,91		4 582,91		4 582,91	
	Sous Total compte 6581					54 195,62	4 097,14	54 195,62	4 097,14	50 098,48	
65888	Autres					557,22		557,22		557,22	
	Sous Total compte 6588					557,22		557,22		557,22	
	Sous Total compte 658					54 752,84	4 097,14	54 752,84	4 097,14	50 655,70	
	Sous Total compte 65					2 329 907,61	341 860,58	2 329 907,61	341 860,58	1 988 047,03	
66111	Intérêts réglés à l'échéance					17 061,99		17 061,99		17 061,99	
66112	Intérêts - rattachement des ICNE					1 498,24	1 590,64	1 498,24	1 590,64		92,40
	Sous Total compte 6611					18 560,23	1 590,64	18 560,23	1 590,64	16 969,59	
	Sous Total compte 661					18 560,23	1 590,64	18 560,23	1 590,64	16 969,59	
	Sous Total compte 66					18 560,23	1 590,64	18 560,23	1 590,64	16 969,59	

Envoyé en préfecture le 16/04/2025

Reçu en préfecture le 16/04/2025

Publié le 17/04/2025

ID : 074-247400567-20250410-DEL_2025_28-BF

Exercice 2024

S2LO

III – ÉTATS FINANCIERS

Balance des comptes

Numéro de compte	Libellé du compte	Balance d'entrée		Opérations non budgétaires		Opérations budgétaires		Total		Soldes	
		Débit	Crédit	Débit	Crédit	Débit	Crédit	Débit	Crédit	Débit	Crédit
673	Titres annulés (sur exercices antérieurs)					138,00		138,00		138,00	
	Sous Total compte 67					138,00		138,00		138,00	
6811	Dotations aux amortissements des immobil					733 751,85		733 751,85		733 751,85	
6815	Dotations aux provisions pour risques et					15 000,00		15 000,00		15 000,00	
	Sous Total compte 681					748 751,85		748 751,85		748 751,85	
	Sous Total compte 68					748 751,85		748 751,85		748 751,85	
	Total classe 6					10 360 388,72	1 058 568,32	10 360 388,72	1 058 568,32	9 403 467,05	101 646,65
70323	Redevance d'occupation du domaine public						4 000,00		4 000,00		4 000,00
	Sous Total compte 7032						4 000,00		4 000,00		4 000,00
70388	Autres redevances et recettes diverses						2 956,80		2 956,80		2 956,80
	Sous Total compte 7038						2 956,80		2 956,80		2 956,80
	Sous Total compte 703						6 956,80		6 956,80		6 956,80
7066	Redevances et droits des services à cara					33 731,68	230 604,24	33 731,68	230 604,24		196 872,56
7067	Redevances et droits des services périsc					0,30	196 837,30	0,30	196 837,30		196 837,00
	Sous Total compte 706					33 731,98	427 441,54	33 731,98	427 441,54		393 709,56
70841	à la collectivité de rattachement						391 452,34		391 452,34		391 452,34
70848	aux autres organismes						423,61		423,61		423,61
	Sous Total compte 7084						391 875,95		391 875,95		391 875,95
70875	par les communes membres du GFP						589 351,20		589 351,20		589 351,20
70878	par des tiers					2 858,00	31 946,72	2 858,00	31 946,72		29 088,72
	Sous Total compte 7087					2 858,00	621 297,92	2 858,00	621 297,92		618 439,92

Envoyé en préfecture le 16/04/2025

Reçu en préfecture le 16/04/2025

Publié le 17/04/2025

ID : 074-247400567-20250410-DEL_2025_28-BF

Exercice 2024

S2LO

III – ÉTATS FINANCIERS

Balance des comptes

Numéro de compte	Libellé du compte	Balance d'entrée		Opérations non budgétaires		Opérations budgétaires		Total		Soldes	
		Débit	Crédit	Débit	Crédit	Débit	Crédit	Débit	Crédit	Débit	Crédit
7088	Autres produits d'activités annexes (abo						1 816,00		1 816,00		1 816,00
	Sous Total compte 708					2 858,00	1 014 989,87	2 858,00	1 014 989,87		1 012 131,87
	Sous Total compte 70					36 589,98	1 449 388,21	36 589,98	1 449 388,21		1 412 798,23
73111	Impôts directs locaux						2 904 866,00		2 904 866,00		2 904 866,00
73113	Taxe sur les surfaces commerciales						205 158,00		205 158,00		205 158,00
73114	Imposition forfaitaire sur les entreprises						33 238,00		33 238,00		33 238,00
73118	Autres contributions directes						17 195,00		17 195,00		17 195,00
	Sous Total compte 7311						3 160 457,00		3 160 457,00		3 160 457,00
73133	Taxe d'enlèvement des ordures ménagères						2 081 360,00		2 081 360,00		2 081 360,00
73136	Taxe pour la gestion des milieux aquatiques						70 064,00		70 064,00		70 064,00
	Sous Total compte 7313						2 151 424,00		2 151 424,00		2 151 424,00
731721	Taxe de séjour						34 866,21		34 866,21		34 866,21
	Sous Total compte 73172						34 866,21		34 866,21		34 866,21
	Sous Total compte 7317						34 866,21		34 866,21		34 866,21
	Sous Total compte 731						5 346 747,21		5 346 747,21		5 346 747,21
73211	Attribution de compensation						3 430,00		3 430,00		3 430,00
	Sous Total compte 7321						3 430,00		3 430,00		3 430,00
73221	FNGIR						32 654,00		32 654,00		32 654,00
	Sous Total compte 7322						32 654,00		32 654,00		32 654,00
	Sous Total compte 732						36 084,00		36 084,00		36 084,00
7351	Fraction compensatoire de la TFPB et de						1 146 033,00		1 146 033,00		1 146 033,00

Envoyé en préfecture le 16/04/2025

Reçu en préfecture le 16/04/2025

Publié le 17/04/2025

ID : 074-247400567-20250410-DEL_2025_28-BF

Exercice 2024

S2LO

III – ÉTATS FINANCIERS

Balance des comptes

Numéro de compte	Libellé du compte	Balance d'entrée		Opérations non budgétaires		Opérations budgétaires		Total		Soldes	
		Débit	Crédit	Débit	Crédit	Débit	Crédit	Débit	Crédit	Débit	Crédit
7352	Fraction compensatoire de la CVAE						614 033,00		614 033,00		614 033,00
	Sous Total compte 735						1 760 066,00		1 760 066,00		1 760 066,00
7391118	Autres restitutions au titre des dégrèvements					331,00		331,00		331,00	
	Sous Total compte 739111					331,00		331,00		331,00	
	Sous Total compte 73911					331,00		331,00		331,00	
	Sous Total compte 7391					331,00		331,00		331,00	
739211	Attribution de compensation					1 080 240,00		1 080 240,00		1 080 240,00	
	Sous Total compte 73921					1 080 240,00		1 080 240,00		1 080 240,00	
7392221	Fonds de péréquation des ressources comm					156 565,00		156 565,00		156 565,00	
	Sous Total compte 739222					156 565,00		156 565,00		156 565,00	
	Sous Total compte 73922					156 565,00		156 565,00		156 565,00	
	Sous Total compte 7392					1 236 805,00		1 236 805,00		1 236 805,00	
	Sous Total compte 739					1 237 136,00		1 237 136,00		1 237 136,00	
	Sous Total compte 73					1 237 136,00	7 142 897,21	1 237 136,00	7 142 897,21		5 905 761,21
741124	Dotation d'intercommunalité des EPCI						336 306,00		336 306,00		336 306,00
741126	Dotation de compensation des EPCI						363 501,00		363 501,00		363 501,00
	Sous Total compte 74112						699 807,00		699 807,00		699 807,00
	Sous Total compte 7411						699 807,00		699 807,00		699 807,00
	Sous Total compte 741						699 807,00		699 807,00		699 807,00
744	FCTVA						9 868,41		9 868,41		9 868,41
74718	Autres						49 000,00		49 000,00		49 000,00
	Sous Total compte 7471						49 000,00		49 000,00		49 000,00

Envoyé en préfecture le 16/04/2025

Reçu en préfecture le 16/04/2025

Publié le 17/04/2025

ID : 074-247400567-20250410-DEL_2025_28-BF

Exercice 2024

S2LO

III – ÉTATS FINANCIERS

Balance des comptes

Numéro de compte	Libellé du compte	Balance d'entrée		Opérations non budgétaires		Opérations budgétaires		Total		Soldes	
		Débit	Crédit	Débit	Crédit	Débit	Crédit	Débit	Crédit	Débit	Crédit
7472	Régions						1 385 797,65		1 385 797,65		1 385 797,65
7473	Départements						60 087,96		60 087,96		60 087,96
74741	Communes membres du GFP					6 000,00	57 675,28	6 000,00	57 675,28		51 675,28
74748	Autres communes						5 778,99		5 778,99		5 778,99
	Sous Total compte 7474					6 000,00	63 454,27	6 000,00	63 454,27		57 454,27
7478211	État						640,00		640,00		640,00
	Sous Total compte 747821						640,00		640,00		640,00
	Sous Total compte 74782						640,00		640,00		640,00
747888	Autres					205 737,76	848 470,30	205 737,76	848 470,30		642 732,54
	Sous Total compte 74788					205 737,76	848 470,30	205 737,76	848 470,30		642 732,54
	Sous Total compte 7478					205 737,76	849 110,30	205 737,76	849 110,30		643 372,54
	Sous Total compte 747					211 737,76	2 407 450,18	211 737,76	2 407 450,18		2 195 712,42
74832	État - Compensation au titre de la Contr						74 922,00		74 922,00		74 922,00
74833	État - Compensation au titre des exonéra						83 996,00		83 996,00		83 996,00
	Sous Total compte 7483						158 918,00		158 918,00		158 918,00
74888	Autres						353 925,00		353 925,00		353 925,00
	Sous Total compte 7488						353 925,00		353 925,00		353 925,00
	Sous Total compte 748						512 843,00		512 843,00		512 843,00
	Sous Total compte 74					211 737,76	3 629 968,59	211 737,76	3 629 968,59		3 418 230,83
752	Revenus des immeubles					4 575,70	31 163,46	4 575,70	31 163,46		26 587,76
75883	Excédents sur opérations de gestion						3,95		3,95		3,95
75888	Autres					35 248,27	342 755,47	35 248,27	342 755,47		307 507,20

Envoyé en préfecture le 16/04/2025

Reçu en préfecture le 16/04/2025

Publié le 17/04/2025

ID : 074-247400567-20250410-DEL_2025_28-BF

Exercice 2024



III – ÉTATS FINANCIERS

Balance des comptes

Numéro de compte	Libellé du compte	Balance d'entrée		Opérations non budgétaires		Opérations budgétaires		Total		Soldes	
		Débit	Crédit	Débit	Crédit	Débit	Crédit	Débit	Crédit	Débit	Crédit
	Sous Total compte 7588					35 248,27	342 759,42	35 248,27	342 759,42		307 511,15
	Sous Total compte 758					35 248,27	342 759,42	35 248,27	342 759,42		307 511,15
	Sous Total compte 75					39 823,97	373 922,88	39 823,97	373 922,88		334 098,91
	Total classe 7					1 525 287,71	12 596 176,89	1 525 287,71	12 596 176,89	1 237 136,00	12 308 025,18
	Total général	28 536 232,24	28 536 232,24	53 428 782,30	50 289 674,28	16 158 527,09	19 297 635,11	98 123 541,63	98 123 541,63	44 487 293,28	44 487 293,28



État des Contrôles du Compte Financier

L'état des contrôles du compte financier ne fait pas apparaître d'anomalie sur le périmètre des contrôles effectués portant sur la cohérence des états patrimoniaux et la concordance de l'exécution budgétaire.

Envoyé en préfecture le 16/04/2025
Reçu en préfecture le 16/04/2025
Publié le 17/04/2025
ID : 074-247400567-20250410-DEL_2025_28-BF

Exercice 2024
S²LO



Envoyé en préfecture le 16/04/2025		Exercice 2024	
Reçu en préfecture le 16/04/2025		S ² LO	
Publié le 17/04/2025		ID : 074-247400567-20250410-DEL_2025_28-BF	

V – ARRETE ET SIGNATURES
ARRETE ET SIGNATURES

Date d'édition : 31/03/2025

Comptable(s)		Ayant exercé au cours de la gestion
M JEROME TOUCHAIS	du 31/12/2024	au 31/03/2025
Mme Chantal ANDRIANAIVORAVELO	du 01/01/2024	au 30/12/2024

Vu et certifié par le comptable supérieur ou son délégué qui déclare que le présent compte est exact en ses résultats.

Observations :

HORMIERE Emmanuelle (1040494353-0), Contrôleur des Finances Publiques 1ère classe

A DDFiP DE LA HAUTE-SAVOIE, le 02/04/2025

Le comptable soussigné affirme véritable, sous les peines de droit, le présent compte.
TOUCHAIS Jerome (1032837984-0), Inspecteur principal des Finances Publiques

A ANNECY, le 02/04/2025

Vu par l'ordonnateur ou son délégué qui certifie que le présent compte a été voté le 10/04/2025 par l'organe délibérant.
CARELLI HENRI (hcarelli1-xt), Henri CARELLI président de la CCFU

A SILLINGY, le 11/04/2025



CCFU BUDGET PRINCIPAL - CCFU BUDGET PRINCIPAL

ARRETE ET SIGNATURES

Présenté par le Président,
A Sillingy, le 10/04/2025
Le Président,



Délibéré par le Conseil Communautaire, réuni en session ordinaire.

A Sillingy, le 10/04/2025

Les membres du Conseil Communautaire,

Nombre de membres en exercice : 32

Nombre de membres présents : 25














Nombre de suffrages exprimés : 32

VOTES : Pour : 32

Contre : 0


















Abstention : 0

Date de convocation : 11/03/2025

Séverine MUGNIER	
Pierre AGERON	
Maly SBAFFO	
Christophe GUITTON	
Sylvie LE ROUX	
Yves GUILLOTTE	
Michel PASSETEMPS	
Yvan SONNERAT	
Yolande BAUDIN	
Carole BERNIGAUD	
Thomas BIELOKOPYTOFF	
Christian BOCQUET	
Elisabeth BOIVIN	

CCFU BUDGET PRINCIPAL - CCFU BUDGET PRINCIPAL

ARRETE ET SIGNATURES

Dominique BOUVET	
Jacqueline CECCON	
Jean-Pierre CHAMBARD	
Rocco COLELLA	
Roger DALLEVET	
François DAVIET	
Elodie DONDIN	
Fabienne DREME	
Luc DUBOIS	
Karine FALCONNAT	
Sophie FORNUTO	
Philippe LANGANNE	
Cécile LOUP-FOREST	
Virginie MATHIEU	
Christiane MICHEL	
Roland NEYROUD	
Henri PERRIN	

Envoyé en préfecture le 16/04/2025

Reçu en préfecture le 16/04/2025

Publié le 17/04/2025

ID : 074-247400567-20250410-DEL_2025_28-BF



CCFU BUDGET PRINCIPAL - CCFU BUDGET PRINCIPAL

ARRETE ET SIGNATURES

Brigitte TERRIER

Certifié exécutoire par le Président, compte tenu de la transmission en préfecture, le, et de la publication le

A le